



**POVRLY COPPER
INDUSTRIES**

2024




Výroční zpráva

Obsah

- 3/ Úvodní slovo předsedy představenstva
- 4/ Profil společnosti
- 6/ Základní údaje o společnosti
- 7/ Orgány společnosti
- 8/ Zpráva představenstva o podnikatelské činnosti a stavu majetku
- 11/ Cíle pro rok 2025
- 12/ Zpráva nezávislého auditora
- 16/ Účetní závěrka k 31. prosinci 2024
- 24/ Příloha v účetní závěrce k 31. prosinci 2024
- 42/ Zpráva představenstva společnosti Povrly Copper Industries a. s. o vztazích mezi ovládající osobou a osobou ovládanou a mezi ovládanou osobou a osobami ovládanými stejnou ovládající osobou

VÝROBNÍ PROGRAM



Výrobní sortiment společnosti tvoří především plechy a pásy z mědi a mosazi.

Od roku 2006 k tomu také přibyla výroba mosazných kalíšků pro zbrojní průmysl.

Úvodní slovo předsedy představenstva

Vážení akcionáři, obchodní partneři,

jménem představenstva a vedení společnosti Povrly Copper Industries a.s. vám s potěšením předkládám Výroční zprávu za rok 2024.

Naše společnost, jakožto tradiční český výrobce měděných, mosazných a speciálních za studena válcovaných pásů a vylisků určených pro další průmyslové zpracování, si i nadále zachovává tento sortiment ve svém podnikatelském zaměření. Produkty nacházejí široké uplatnění zejména ve zbrojním průmyslu, stavebnictví a elektrotechnice.

V uplynulém roce jsme se zaměřili na zvyšování efektivity výroby, realizovali další investice do modernizace strojního vybavení a pokračovali ve vývoji nových produktových prototypů. Tyto kroky přispěly k optimalizaci hospodaření společnosti a vedly k rekordnímu nárůstu objemu prodaných výrobků.

Naším klíčovým cílem do budoucna zůstává další růst objemu produkce s vyšší přidanou hodnotou, přičemž důraz klademe na kvalitu, udržitelnost a bezpečnost práce. Společnost bude nadále usilovat o rozšíření portfolia výrobků a posílení diverzifikace odběratelských segmentů.

Závěrem bych rád vyjádřil poděkování všem obchodním partnerům, finančním institucím a zaměstnancům společnosti za jejich podporu a spolupráci v roce 2024. Věřím, že vzájemná důvěra, úsilí a společná práce budou i nadále přispívat k úspěšnému rozvoji naší společnosti.

V Praze, dne 4. června 2025



Ing. David Kozel
předseda představenstva

Profil společnosti

Povrly Copper Industries

V oboru válcovaných materiálů z mědi a mosazi je společnost Povrly Copper Industries a.s. dominantním českým výrobcem. Společnost má pevné zákaznické portfolio v České republice a na Slovensku. V posledních letech docházelo k výraznému nárůstu exportu do zemí EU a společnost se tak stala významným hráčem na evropském trhu. Tuto pozici se společnost snaží udržet a dále posílit.

Historie podniku

Historie hutnictví v Povrlech se začala psát v roce 1898 a je spojena s osobou pražského obchodníka Moritze Bondyho. 24. května 1899 za spoluúčasti České banky Union v Praze byla založena společnost „Kupferwerke Österreich“. Po první světové válce byla společnost přejmenována na „Měďárnu Čechy“. V první polovině 20. století podnik zažíval poměrně rychlý rozvoj výroby plechů, trubek a drátů z mědi a jejich slitin. V době 2. světové války byla produkce zaměřena pro válečné využití. Poté se rozvoj společnosti zaměřil na výrobu válcovaných výrobků pro průmysl a stavebnictví. V 90. letech proběhla úspěšná privatizace společnosti a v roce 2000 získala rozhodující balík akcií společnosti skupina investorů okolo společnosti MA Management, a.s. V roce 2003 se stala Měď Povrly 100% vlastníkem slovenské společnosti FARMET a.s. a došlo tak k posílení vlivu společnosti na středoevropský trh včetně rozšíření sortimentu o tažené a lisované tyče, trubky a dráty z mědi a mosazi. V letech 2006 až 2007 došlo k významné modernizaci podniku s orientací na výrobu vlastních polotovarů ve většině jakostí. V polovině roku 2007 získala majoritní balík akcií podniku silná česká skupina MTX CZ a.s. V říjnu roku 2007 pak na základě změny strategie byla prodána slovenská dceřiná společnost a podnik se orientuje významněji na vlastní průmyslový mosazný sortiment a udržení tuzemského trhu pro stavebnictví. Od 01.10.2022 došlo ke změně názvu společnosti z Měď Povrly a.s. na Povrly Copper Industries a.s.

Výrobní program

Výrobní sortiment společnosti tvoří především plechy a pásy z mědi a mosazi. Od roku 2006 k tomu také přibyla výroba mosazných kalíšků pro zbrojní průmysl. Tyto výrobky se uplatňují jako polotovary v různých oborech zpracovatelského průmyslu a ve stavebnictví jako materiály pro střešní krytiny a střešní prvky. Společnost byla úspěšně recertifikována v systému řízení jakosti podle normy ISO 9001:2015 a systému environmentu ISO 14001:2015 vydaného auditorskou firmou TÜV NORD. Systém Managementu kvality společnosti je ve shodě se specifickými požadavky normy a je schopen trvale dosáhnout stanovenou politiku a cíle, a je efektivně uplatňován. Politika a cíle jsou plněny.

Obchodní politika

Obchodní politika firmy v roce 2024 měla za cíl zvýšení objemu vyrobených a prodaných výrobků s vyšší přidanou hodnotou. Společnost se v roce 2024 aktivně zaměřovala na vývoj nových výrobků, ať už pro stávající zákazníky nebo potenciální nové zákazníky. V této činnosti bude pokračovat i v roce 2025 s cílem rozšířit své obchodní portfolio a diverzifikovat segmenty odběratelů.

Společnost nemá pobočku nebo jinou část obchodního závodu v zahraničí.

Péče o okolí

Společnost provozuje veškerou činnost ze svého sídla v Povrlech, kde je zároveň tradičním a významným zaměstnavatelem a patří k větším podnikům v okrese Ústí nad Labem. Trvale pečuje o vzdělávání a další profesionální růst svých zaměstnanců a je rovněž sponzorem humanitárních, léčebných a sportovních organizací. V oblasti životního prostředí společnost dbá na přísné dodržování ekologických předpisů a postupně nahrazuje ekologicky zátěžová zařízení moderními technologiemi.

Společnost je certifikována podle normy ISO 14001:2015 jako jedna z mála certifikovaných společností v oblasti životního prostředí v regionu.

Udržitelnost

Společnost považuje udržitelnost za klíčový prvek své dlouhodobé strategie. V roce 2024 jsme pokračovali v implementaci ESG strategie, jejímž cílem je systematicky řešit priority v oblastech životního prostředí („Environment“), společenské odpovědnosti („Social“) a řízení společnosti („Governance“). Hlavní důraz byl kladen na optimalizaci využívání zdrojů, snižování environmentální zátěže, podporu zaměstnanců a posílení principů transparentního řízení.

V rámci těchto iniciativ byly zahájeny kroky směřující k posílení energetického managementu v souladu s mezinárodními standardy. Společnost se zároveň zaměřila na přípravu modernizačních opatření s cílem zvýšit provozní efektivitu a snížit spotřebu vstupních surovin a energií.

ESG strategie vychází z legislativního rámce EU a reflektuje skupinový přístup MTX Group a.s., který podporuje dlouhodobě udržitelný rozvoj.

Základní údaje o společnosti

Jméno firmy	Povrly Copper Industries a.s.
Právní forma	Akciová společnost
Právní řád	České republiky
Právní předpis	Zákon č. 104/1990 Sb. o akciových společnostech
Datum vzniku	1. ledna 1994
Identifikační číslo	499 03 039, společnost je registrována u Krajského soudu v Ústí nad Labem, oddíl B, číslo vložky 508
Základní kapitál	628 548 729 Kč
Předmět podnikání	Kovoobrábění. Výroba a odbyt polotovarů ze slitin na bázi mědi, zejména plechů, pásů, pruhů válcovaných za studena i tepla a kalíšků (polotovar na výrobu nábojů). Podnikání v oblasti nakládání s nebezpečnými odpady, slévárenství, modelářství, obráběčství, silniční motorová doprava, výroba, obchod a služby neuvedené v přílohách 1 – 3 živnostenského zákona.
Sídlo	Mírová 63, 403 32 Povrly
Telefon	+420 475 315 111
Fax	+420 475 227 079
Internet	www.pci.cz
E-mail	info@pci.cz

Orgány společnosti

Stav orgánů společnosti k 31. prosinci 2024.

Představenstvo

Předseda	Ing. David Kozel
Místopředseda	Ing. Tomáš Mergl
Člen	Ing. Martin Syrůček
Člen	Ing. Dimitris Kristalas

Dozorčí rada

Předseda	Ing. Petr Otava
Místopředseda	Ing. David Bečvář
Místopředseda	Ing. Miroslav Záhorec
Člen	Ing. Daniel Trnka

Management

Výkonný ředitel	Ing. David Kozel
Finanční ředitel	Ing. Martin Syrůček
Technický ředitel	Ing. Tomáš Schráníl
Treasury manager	Ing. Tomáš Mergl
Manažer jakosti	Bronislav Housa
Výrobní manažer	Ing. Milan Papiernik

Zpráva představenstva o podnikatelské činnosti a stavu majetku

Výsledky obchodu

Celkové tržby z prodeje výrobků a služeb dosáhly v roce 2024 hodnoty 3 249 mil. Kč. Oproti roku 2023 se jedná o zvýšení o 20 %. Zvýšení tržeb bylo způsobeno vyššími prodanými objemy a meziročním růstem ceny vstupních komodit, které se podařilo promítnout do cen.

Tržby z prodeje výrobků a služeb (tis. Kč)	2023	2024	2023/2024
Celkem	2 706 640	3 249 418	120,1%

Zaměstnanci

Počet zaměstnanců včetně členů představenstva a Dozorčí rady je ke konci roku 2024 235 osob. Proti předchozímu roku jde o nárůst o 5 pracovníků. Průměrná mzda proti roku 2023 stoupla o 13,2 %.

	2023	2024	2023/2024
Počet zaměstnanců	226	231	5,00
Průměrná měsíční mzda (Kč)	38 992	44 126	113,2%

Investice

V roce 2024 realizovala společnost investice za 132,7 mil. Kč. Finanční prostředky vyčleněné na investice mířily na modernizaci a nákup výrobních strojů, pořízení a technické zhodnocení informačních systémů a technické zhodnocení budov.

Společnost nenabyla vlastní akcie.


Aktivity v oblasti výzkumu a vývoje

Společnost pokračuje v realizaci dotačního projektu „Výzkum a vývoj komplexní technologie výroby stabilních nábojových polotovarů“ z operačního programu Podnikání a inovace pro konkurenceschopnost.

Po rozvahovém dni došlo k navýšení úvěrových rámců o 150 milionů korun u Komerční banky a o 150 milionů korun u UniCredit bank.

K datu sestavení výroční zprávy nejsou vedení společnosti známy žádné další významné následné události, které by ovlivnily výroční zprávu k 31. prosinci 2024.

INVESTICE



V roce 2024 realizovala společnost investice za 132,7 mil. Kč. Finanční prostředky vyčleněné na investice mířily na modernizaci

a nákup výrobních strojů, pořízení a technické zhodnocení informačních systémů a technické zhodnocení budov.

Cíle pro rok 2025

Pro rok 2025 si společnost dala za cíl pokračovat v investicích do modernizace výroby a informačních technologií. Společnost se bude i nadále intenzivně věnovat vývoji nových výrobků s cílem uspokojit poptávku stávajících obchodních partnerů a rozšířit segment odběratelů o nová průmyslová odvětví.

Plán prodeje

Plán prodeje pro rok 2025 počítá s prodejem o objemu 4,09 miliardy Kč. Za hlavní strategický cíl v rámci prodeje si podnik klade především udržení pozice společnosti na tuzemských i zahraničních trzích a její další rozšiřování.

Ukazatel	2024	plán 2025
Tržby z prodeje výrobků a služeb (tis. Kč)	3 249 243	4 091 905
HV před zdaněním (tis. Kč)	205 252	242 981
Přidaná hodnota (tis. Kč)	521 910	539 885

Hospodářský výsledek

Pro rok 2025 je plánován hospodářský výsledek před zdaněním 243 mil. Kč

Investice

Plán investic pro rok 2025 je zpracován v rozsahu 1,25 miliardy Kč a je součástí tříletého plánu modernizace celého závodu.



KPMG Česká republika Audit, s.r.o.

Pobřežní 1a
186 00 Praha 8
Česká republika
+420 222 123 111
www.kpmg.cz

Zpráva nezávislého auditora

pro akcionáře společnosti Povrly Copper Industries a.s.

Výrok auditora

Provedli jsme audit přiložené účetní závěrky společnosti Povrly Copper Industries a.s. (dále také „Společnost“) sestavené na základě českých účetních předpisů, která se skládá z rozvahy k 31. prosinci 2024, výkazu zisku a ztráty, přehledu o změnách vlastního kapitálu a přehledu o peněžních tocích za rok končící 31. prosincem 2024 a přílohy v účetní závěrce, včetně významných (materiálních) informací o použitých účetních metodách. Údaje o Společnosti jsou uvedeny v bodě 1 přílohy v této účetní závěrce.

Podle našeho názoru přiložená účetní závěrka podává věrný a poctivý obraz aktiv a pasiv Společnosti k 31. prosinci 2024 a nákladů a výnosů a výsledku jejího hospodaření a peněžních toků za rok končící 31. prosincem 2024 v souladu s českými účetními předpisy.

Základ pro výrok

Audit jsme provedli v souladu se zákonem o auditorech a standardy Komory auditorů České republiky pro audit, kterými jsou mezinárodní standardy pro audit (ISA), případně doplněné a upravené souvisejícími aplikačními doložkami. Naše odpovědnost stanovená těmito předpisy je podrobněji popsána v oddílu Odpovědnost auditora za audit účetní závěrky. V souladu se zákonem o auditorech a Etickým kodexem přijatým Komorou auditorů České republiky jsme na Společnosti nezávislí a splnili jsme i další etické povinnosti vyplývající z uvedených předpisů. Domníváme se, že důkazní informace, které jsme shromáždili, poskytují dostatečný a vhodný základ pro vyjádření našeho výroku.

Ostatní informace

Ostatními informacemi jsou v souladu s § 2 písm. b) zákona o auditorech informace uvedené ve výroční zprávě mimo účetní závěrku a naši zprávu auditora. Za ostatní informace odpovídá statutární orgán Společnosti.

Náš výrok k účetní závěrce se k ostatním informacím nevztahuje. Přesto je však součástí našich povinností souvisejících s auditem účetní závěrky seznámení se s ostatními informacemi a posouzení, zda ostatní informace nejsou ve významném (materiálním) nesouladu s účetní závěrkou či s našimi znalostmi o účetní jednotce získanými během auditu účetní závěrky nebo zda se jinak tyto informace nejvíce jako významné (materiálně) nesprávné. Také posuzujeme, zda ostatní informace byly ve všech významných (materiálních) ohledech vypracovány v souladu s příslušnými právními předpisy. Tímto posouzením se rozumí, zda ostatní informace splňují požadavky právních předpisů na formální náležitosti a postup vypracování ostatních informací v kontextu významnosti (materiality), tj. zda případné nedodržení uvedených požadavků by bylo způsobitelné ovlivnit úsudek činěný na základě ostatních informací.



Na základě provedených postupů, do míry, již dokážeme posoudit, uvádíme, že

- ostatní informace, které popisují skutečnosti, jež jsou též předmětem zobrazení v účetní závěrce, jsou ve všech významných (materiálních) ohledech v souladu s účetní závěrkou a
- ostatní informace byly vypracovány v souladu s právními předpisy.

Dále jsme povinni uvést, zda na základě poznatků a povědomí o Společnosti, k nimž jsme dospěli při provádění auditu, ostatní informace neobsahují významné (materiální) věcné nesprávnosti. V rámci uvedených postupů jsme v obdržенých ostatních informacích žádné významné (materiální) věcné nesprávnosti nezjistili.

Odpovědnost statutárního orgánu dozorčí rady Společnosti za účetní závěrku

Statutární orgán Společnosti odpovídá za sestavení účetní závěrky podávající věrný a poctivý obraz v souladu s českými účetními předpisy a za takový vnitřní kontrolní systém, který považuje za nezbytný pro sestavení účetní závěrky tak, aby neobsahovala významné (materiální) nesprávnosti způsobené podvodem nebo chybou.

Při sestavování účetní závěrky je statutární orgán Společnosti povinen posoudit, zda je Společnost schopna nepřetržitě trvat, a pokud je to relevantní, popsat v příloze v účetní závěrce záležitosti týkající se jejího nepřetržitého trvání a použití předpokladu nepřetržitého trvání při sestavení účetní závěrky, s výjimkou případů, kdy statutární orgán plánuje zrušení Společnosti nebo ukončení její činnosti, resp. kdy nemá jinou reálnou možnost než tak učinit.

Za dohled nad procesem účetního výkaznictví ve Společnosti odpovídá dozorčí rada.

Odpovědnost auditora za audit účetní závěrky

Naším cílem je získat přiměřenou jistotu, že účetní závěrka jako celek neobsahuje významnou (materiální) nesprávnost způsobenou podvodem nebo chybou a vydat zprávu auditora obsahující náš výrok. Přiměřená míra jistoty je velká míra jistoty, nicméně není zárukou, že audit provedený v souladu s výše uvedenými předpisy ve všech případech v účetní závěrce odhalí případnou existující významnou (materiální) nesprávnost. Nesprávnosti mohou vznikat v důsledku podvodů nebo chyb a považují se za významné (materiální), pokud lze reálně předpokládat, že by jednotlivě nebo v souhrnu mohly ovlivnit ekonomická rozhodnutí, která uživatelé účetní závěrky na jejím základě přijmou.

Při provádění auditu v souladu s výše uvedenými předpisy je naší povinností uplatňovat během celého auditu odborný úsudek a zachovávat profesní skepticismus. Dále je naší povinností:

- Identifikovat a vyhodnotit rizika významné (materiální) nesprávnosti účetní závěrky způsobené podvodem nebo chybou, navrhnout a provést auditorské postupy reagující na tato rizika a získat dostatečné a vhodné důkazní informace, abychom na jejich základě mohli vyjádřit výrok. Riziko, že neodhalíme významnou (materiální) nesprávnost, k níž došlo v důsledku podvodu, je větší než riziko neodhalení významné (materiální) nesprávnosti způsobené chybou, protože součástí podvodu mohou být tajné dohody (koluze), falšování, úmyslná opomenutí, nepravdivá prohlášení nebo obcházení vnitřních kontrol.
- Seznámit se s vnitřním kontrolním systémem Společnosti relevantním pro audit v takovém rozsahu, abychom mohli navrhnout auditorské postupy vhodné s ohledem na dané okolnosti, nikoli abychom mohli vyjádřit názor na účinnost jejího vnitřního kontrolního systému.
- Posoudit vhodnost použitých účetních metod, přiměřenost provedených účetních odhadů a informace, které v této souvislosti statutární orgán Společnosti uvedl v příloze v účetní závěrce.
- Posoudit vhodnost použití předpokladu nepřetržitého trvání při sestavení účetní závěrky statutárním orgánem a to, zda s ohledem na shromážděné důkazní informace existuje významná (materiální) nejistota vyplývající z událostí nebo podmínek, které mohou významně zpochybnit schopnost Společnosti nepřetržitě trvat. Jestliže dojdeme k závěru, že taková významná (materiální) nejistota



existuje, je naší povinností upozornit v naší zprávě na informace uvedené v této souvislosti v příloze v účetní závěrce, a pokud tyto informace nejsou dostatečné, vyjádřit modifikovaný výrok. Naše závěry týkající se schopnosti Společnosti nepřetržitě trvat vycházejí z důkazních informací, které jsme získali do data naší zprávy. Nicméně budoucí události nebo podmínky mohou vést k tomu, že Společnost ztratí schopnost nepřetržitě trvat.

- Vyhodnotit celkovou prezentaci, členění a obsah účetní závěrky, včetně přílohy, a dále to, zda účetní závěrka zobrazuje podkladové transakce a události způsobem, který vede k věrnému zobrazení.

Naší povinností je informovat osoby pověřené správou a řízením mimo jiné o plánovaném rozsahu a načasování auditu a o významných zjištěních, která jsme v jeho průběhu učinili, včetně zjištěných významných nedostatků ve vnitřním kontrolním systému.

Statutární auditor odpovědný za zakázku

Ing. Petr Škoda je statutárním auditorem odpovědným za audit účetní závěrky společnosti Povrly Copper Industries a.s. k 31. prosinci 2024, na jehož základě byla zpracována tato zpráva nezávislého auditora.

V Praze dne 4. června 2025

KPMG Česká republika Audit, s.r.o.
Evidenční číslo 71

Ing. Petr Škoda
Partner
Evidenční číslo 1842

Rozvaha

v plném rozsahu k 31. prosinci 2024 (v tisících Kč)

Označ.	AKTIVA	řád.	Běžné účetní období			Minulé účetní
			Brutto	Korekce	Netto	období
a	b	c	1	2	3	4
	AKTIVA CELKEM	1	3 740 748	-1 339 930	2 400 818	1 994 801
B.	Stálá aktiva	2	1 842 597	-1 277 268	565 329	495 995
B.I.	Dlouhodobý nehmotný majetek	3	107 362	- 61 543	45 819	25 640
B.I.2.	Ocenitelná práva	4	77 156	- 34 588	42 568	19 949
B.I.2.1.	Software	5	77 156	- 34 588	42 568	19 949
B.I.4.	Ostatní dlouhodobý nehmotný majetek	6	30 206	- 26 955	3 251	2 748
B.I.5.	Poskytnuté zálohy na dlouhodobý nehmotný majetek a nedokončený dlouhodobý nehmotný majetek	7				2 943
B.I.5.2.	Nedokončený dlouhodobý nehmotný majetek	8				2 943
B.II.	Dlouhodobý hmotný majetek	9	1 735 035	-1 215 725	519 310	470 155
B.II.1.	Pozemky a stavby	10	393 759	- 263 281	130 478	125 637
B.II.1.1.	Pozemky	11	6 562		6 562	6 562
B.II.1.2.	Stavby	12	387 197	- 263 281	123 916	119 075
B.II.2.	Hmotné movité věci a jejich soubory	13	1 309 470	- 952 444	357 026	285 311
B.II.4.	Ostatní dlouhodobý hmotný majetek	14	101		101	101
B.II.4.3.	Jiný dlouhodobý hmotný majetek	15	101		101	101
B.II.5.	Poskytnuté zálohy na dlouhodobý hmotný majetek a nedokončený dlouhodobý hmotný majetek	16	31 705		31 705	59 106
B.II.5.1.	Poskytnuté zálohy na dlouhodobý hmotný majetek	17	6 934		6 934	36 232
B.II.5.2.	Nedokončený dlouhodobý hmotný majetek	18	24 771		24 771	22 874
B.III.	Dlouhodobý finanční majetek	19	200		200	200
B.III.1.	Podíly - ovládaná nebo ovládající osoba	20	200		200	200

POVRLY COPPER INDUSTRIES

ÚČETNÍ ZÁVĚRKA K 31. PROSINCI 2024

Označ.	AKTIVA	řád.	Běžné účetní období			Minulé účetní
			Brutto	Korekce	Netto	období
a	b	c	1	2	3	4
C.	Oběžná aktiva	21	1 895 067	- 62 662	1 832 405	1 495 543
C.I.	Zásoby	22	1 056 689	- 52 138	1 004 551	930 671
C.I.1.	Materiál	23	195 113	- 16 309	178 804	244 054
C.I.2.	Nedokončená výroba a polotovary	24	668 927	- 35 244	633 683	466 941
C.I.3.	Výrobky a zboží	25	192 649	- 585	192 064	219 676
C.I.3.1.	Výrobky	26	192 649	- 585	192 064	219 676
C.II.	Pohledávky	27	783 017	- 10 524	772 493	545 087
C.II.1.	Dlouhodobé pohledávky	28	22 649		22 649	49 518
C.II.1.5.	Pohledávky - ostatní	29	22 649		22 649	49 518
C.II.1.5.4.	Jiné pohledávky	30	22 649		22 649	49 518
C.II.2.	Krátkodobé pohledávky	31	760 368	- 10 524	749 844	495 569
C.II.2.1.	Pohledávky z obchodních vztahů	32	552 915	- 42	552 873	388 743
C.II.2.4.	Pohledávky - ostatní	33	207 453	- 10 482	196 971	106 826
C.II.2.4.3.	Stát - daňové pohledávky	34				2 457
C.II.2.4.4.	Krátkodobé poskytnuté zálohy	35	68 854		68 854	59 504
C.II.2.4.5.	Dohadné účty aktivní	36				20
C.II.2.4.6.	Jiné pohledávky	37	138 599	- 10 482	128 117	44 845
C.III.	Krátkodobý finanční majetek	38	3		3	3
C.III.2.	Ostatní krátkodobý finanční majetek	39	3		3	3
C.IV.	Peněžní prostředky	40	55 358		55 358	19 782
C.IV.1.	Peněžní prostředky v pokladně	41	181		181	136
C.IV.2.	Peněžní prostředky na účtech	42	55 177		55 177	19 646
D.	Časové rozlišení aktiv	43	3 084		3 084	3 263
D.1.	Náklady příštích období	44	3 084		3 084	3 263

Rozvaha

v plném rozsahu k 31. prosinci 2024 (v tisících Kč)

Označ.	PASIVA	řád.	Běžné účetní období	Minulé účetní období
a	b	c	5	6
	PASIVA CELKEM	45	2 400 818	1 994 801
A.	Vlastní kapitál	46	926 524	840 529
A.I.	Základní kapitál	47	628 549	628 549
A.I.1.	Základní kapitál	48	628 549	628 549
A.II.	Ážio a kapitálové fondy	49	48 778	79 502
A.II.2.	Kapitálové fondy	50	48 778	79 502
A.II.2.2.	Oceňovací rozdíly z přecenění majetku a závazků (+/-)	51	48 778	79 502
A.III.	Fondy ze zisku	52	6 445	6 405
A.III.1.	Ostatní rezervní fondy	53	5 997	5 997
A.III.2.	Statutární a ostatní fondy	54	448	408
A.IV.	Výsledek hospodaření minulých let (+/-)	55	85 973	- 26 079
A.IV.1.	Nerozdělený zisk nebo neuhrazená ztráta minulých let (+/-)	56	85 973	- 26 079
A.V.	Výsledek hospodaření běžného účetního období (+/-)	57	156 779	152 152
B. + C.	Cizí zdroje	58	1 459 980	1 143 965
B.	Rezervy	59	20 576	18 164
B.2.	Rezerva na daň z příjmů	60	15 547	13 938
B.4.	Ostatní rezervy	61	5 029	4 226

Označ.	PASIVA	řád.	Běžné účetní období	Minulé účetní období
a	b	c	5	6
C.	Závazky	62	1 439 404	1 125 801
C.I.	Dlouhodobé závazky	63	22 281	7 629
C.I.8.	Odložený daňový závazek	64	22 281	7 629
C.II.	Krátkodobé závazky	65	1 417 123	1 118 172
C.II.2.	Závazky k úvěrovým institucím	66	799 342	525 911
C.II.4.	Závazky z obchodních vztahů	67	531 466	539 675
C.II.8.	Závazky ostatní	68	86 315	52 586
C.II.8.3.	Závazky k zaměstnancům	69	9 317	7 537
C.II.8.4.	Závazky ze sociálního zabezpečení a zdravotního pojištění	70	5 350	4 283
C.II.8.5.	Stát - daňové závazky a dotace	71	6 235	890
C.II.8.6.	Dohadné účty pasivní	72	3 617	9 180
C.II.8.7.	Jiné závazky	73	61 796	30 696
D.	Časové rozlišení pasiv	74	14 314	10 307
D.1.	Výdaje příštích období	74	14 314	10 307

Výkaz zisku a ztráty

druhové členění za rok končící 31. prosincem 2024 (v tisících Kč)

Označ.		řád.	Běžné účetní období	Minulé účetní období
a	b	c	5	6
I.	Tržby z prodeje výrobků a služeb	1	3 249 418	2 706 640
A.	Výkonová spotřeba	2	2 897 539	2 338 273
A.2.	Spotřeba materiálu a energie	3	2 786 957	2 240 565
A.3.	Služby	4	110 582	97 708
B.	Změna stavu zásob vlastní činnosti (+/-)	5	- 170 032	- 33 548
D.	Osobní náklady	6	171 697	149 395
D.1.	Mzdové náklady	7	126 117	109 746
D.2.	Náklady na sociální zabezpečení, zdravotní pojištění a ostatní náklady	8	45 580	39 649
D.2.1.	Náklady na sociální zabezpečení a zdravotní pojištění	9	42 357	36 714
D.2.2.	Ostatní náklady	10	3 223	2 935
E.	Úpravy hodnot v provozní oblasti	11	108 911	40 511
E.1.	Úpravy hodnot dlouhodobého nehmotného a hmotného majetku	12	62 731	53 569
E.1.1.	Úpravy hodnot dlouhodobého nehmotného a hmotného majetku - trvalé	13	62 731	53 569
E.2.	Úpravy hodnot zásob	14	46 288	- 9 904
E.3.	Úpravy hodnot pohledávek	15	- 108	- 3 154
III.	Ostatní provozní výnosy	16	70 489	53 622
III.1.	Tržby z prodaného dlouhodobého majetku	17	83	28
III.2.	Tržby z prodaného materiálu	18	69 908	27 940
III.3.	Jiné provozní výnosy	19	498	25 654
F.	Ostatní provozní náklady	20	68 821	29 536
F.1.	Zůstatková cena prodaného dlouhodobého majetku	21	1	
F.2.	Prodaný materiál	22	64 568	22 720
F.3.	Daně a poplatky	23	1 915	1 531
F.4.	Rezervy v provozní oblasti a komplexní náklady příštích období	24	803	- 1 015
F.5.	Jiné provozní náklady	25	1 534	6 300
*	Provozní výsledek hospodaření (+/-)	26	242 971	236 095

Označ.		řád.	Běžné účetní období	Minulé účetní období
a	b	c	5	6
IV.	Výnosy z dlouhodobého finančního majetku - podíly	27	8 000	
IV.1.	Výnosy z podílů - ovládaná nebo ovládající osoba	28	8 000	
J.	Nákladové úroky a podobné náklady	29	37 945	32 379
J.1.	Nákladové úroky a podobné náklady - ovládaná nebo ovládající osoba	30	1 596	
J.2.	Ostatní nákladové úroky a podobné náklady	31	36 349	32 379
VII.	Ostatní finanční výnosy	32	57 982	56 860
K.	Ostatní finanční náklady	33	65 756	70 777
*	Finanční výsledek hospodaření	34	- 37 719	- 46 296
**	Výsledek hospodaření před zdaněním (+/-)	35	205 252	189 799
L.	Daň z příjmů	36	48 473	37 647
L.1.	Daň z příjmů splatná	37	33 821	21 461
L.2.	Daň z příjmů odložená (+/-)	38	14 652	16 186
**	Výsledek hospodaření po zdanění (+/-)	39	156 779	152 152
***	Výsledek hospodaření za účetní období (+/-)	40	156 779	152 152
*	Čistý obrat za účetní období	41	3 249 418	

Přehled o peněžních tocích

za rok končící 31. prosincem 2024 (v tisících Kč)

	Běžné účetní období	Minulé účetní období
P.	19 782	3 879
Stav peněžních prostředků a peněžních ekvivalentů na začátku účetního období		
Peněžní toky z hlavní výdělečné činnosti		
Z:	205 252	189 799
Účetní zisk nebo ztráta z běžné činnosti před zdaněním		
A.1.	99 601	23 735
Úpravy o nepeněžní operace		
A.1.1.	62 731	56 565
Odpisy stálých aktiv		
A.1.2.	46 983	- 14 073
Změna stavu:		
A.1.2.2.	46 983	- 14 073
rezerv a opravných položek		
A.1.3.	- 82	- 28
Zisk(-) ztráta(+) z prodeje stálých aktiv		
A.1.4.	- 8 000	
Výnosy z podílů na zisku		
A.1.5.	37 945	32 379
Vyúčtované nákladové a výnosové úroky		
A.1.6.	- 39 976	- 51 108
Případné úpravy o ostatní nepeněžní operace		
A*.	304 853	213 534
Čistý peněžní tok z provozní činnosti před zdaněním a změnami pracovního kapitálu		
A.2.	- 307 837	62 849
Změna potřeby pracovního kapitálu		
A.2.1.	- 170 679	77 107
Změna stavu pohledávek z provozní činnosti, aktivních účtů dohadných a časového rozlišení		
A.2.2.	- 16 831	94 964
Změna stavu kr. závazků z provozní činnosti, pasivních účtů dohadných a časového rozlišení		
A.2.3.	- 120 327	- 109 222
Změna stavu zásob		
A.**	- 2 984	276 383
Čistý peněžní tok z provozní činnosti před zdaněním		
A.3.	- 37 945	- 32 379
Zaplacené úroky s výjimkou kapitalizovaných úroků		
A.5.	- 32 212	- 22 606
Zaplacená daň z příjmů za běžnou činnost a doměrky daně za minulá období		
A.6.	8 000	
Přijaté podíly na zisku		
A.***	- 65 141	221 398
Čistý peněžní tok z provozní činnosti		
Peněžní toky z investiční činnosti		
B.1.	- 132 737	- 114 632
Nabytí stálých aktiv		
B.1.1.	- 106 522	- 106 085
Nabytí dlouhodobého hmotného majetku		
B.1.2.	- 26 215	- 8 547
Nabytí dlouhodobého nehmotného majetku		
B.2.	83	28
Příjmy z prodeje stálých aktiv		
B.2.1.	83	28
Příjmy z prodeje dlouhodobého hmotného a nehmotného majetku		
B.***	- 132 654	- 114 604
Čistý peněžní tok vztahující se k investiční činnosti		
Peněžní toky z finančních činností		
C.1.	273 431	- 90 831
Změna stavu dlouhodobých, popř. krátkodobých závazků z finanční oblasti		
C.2.	- 40 060	- 60
Dopady změn vlastního kapitálu na peněžní prostředky		
C.2.5.	- 60	- 60
Platby z fondů tvořených ze zisku		
C.2.6.	- 40 000	
Vyplacené podíly na zisku včetně zaplacené srážkové daně a tantiémy		
C.***	233 371	- 90 891
Čistý peněžní tok vztahující se k finanční činnosti		
F.	35 576	15 903
Čisté zvýšení nebo snížení peněžních prostředků		
R.	55 358	19 782
Stav peněžních prostředků a peněžních ekvivalentů na konci účetního období		

Přehled o změnách vlastního kapitálu za rok končící 31. prosincem 2024 (v tisících Kč)

	Základní kapitál	Oceňovací rozdíly z přec. majetku a závazků	Ostatní rezervní fondy	Statutární a ostatní fondy	Nerozdělený zisk nebo neuhrazená ztráta minulých let (+/-)	Výsledek hospodaření běžného účetního období	Celkem
Zůstatek k 1. 1. 2024	628 549	79 502	5 997	408	-26 079	152 152	840 529
Převod výsledku hospodaření	--	--	--	100	152 052	-152 152	--
Čerpání fondů	--	--	--	-60	--	--	-60
Podíly na zisku	--	--	--	--	-40 000	--	-40 000
Změna reálné hodnoty zajišťovacích instrumentů	--	-30 724	--	--	--	--	-30 724
Výsledek hospodaření za běžný rok	--	--	--	--	--	156 779	156 779
Zůstatek k 31. 12. 2024	628 549	48 778	5 997	448	85 973	156 779	926 524

	Základní kapitál	Oceňovací rozdíly z přec. majetku a závazků	Ostatní rezervní fondy	Statutární a ostatní fondy	Nerozdělený zisk nebo neuhrazená ztráta minulých let (+/-)	Výsledek hospodaření běžného účetního období	Celkem
Zůstatek k 1. 1. 2023	628 549	96 648	5 997	368	-135 075	109 096	705 583
Převod výsledku hospodaření	--	--	--	--	108 996	-108 996	--
Příděly fondům	--	--	--	100	--	-100	--
Čerpání fondů	--	--	--	-60	--	--	-60
Změna reálné hodnoty zajišťovacích instrumentů	--	-17 146	--	--	--	--	-17 146
Výsledek hospodaření za běžný rok	--	--	--	--	--	152 152	152 152
Zůstatek k 31. 12. 2023	628 549	79 502	5 997	408	-26 079	152 152	840 529

Příloha v účetní závěrce

k 31. prosinci 2024

1. Charakteristika a hlavní aktivity

Vznik a charakteristika společnosti

Povrly Copper Industries a.s. („společnost“) vznikla 1. ledna 1994 zápisem do obchodního rejstříku vedeného u Krajského soudu v Ústí nad Labem pod spisovou značkou 508, oddíl B. Hlavním výrobním programem společnosti je výroba a odbyt polotovarů ze slitin na bázi mědi, zejména plechů, pásů, pruhů válcovaných za studena i za tepla a kalíšků (polotovary na výrobu nábojů).

Vlastníci společnosti

Akcionáři společnosti k 31. prosinci:

	2024	2023
MTX Group a.s.	70 %	70 %
METALIMEX a. s.	30 %	30 %

Základní kapitál společnosti se v roce 2024 nezměnil. Povrly Copper Industries a.s. má základní kapitál 628 549 tis. Kč a 876 637 akcií v listinné podobě.

Název společnosti	Povrly Copper Industries a.s.
Sídlo společnosti	Mírová 63 403 32 Povrly Česká republika
Identifikační číslo	499 03 039
Právní forma	akciová společnost
Rozvahový den	31. prosinec 2024

Členové představenstva a dozorčí rady k 31. prosinci 2024

Členové dozorčí rady	Členové představenstva
Ing. Petr Otava (předseda)	Ing. David Kozel (předseda)
Ing. David Bečvář (místopředseda)	Ing. Tomáš Mergl (místopředseda)
Ing. Miroslav Záhorec (místopředseda)	Ing. Martin Syrůček (člen)
Ing. Daniel Trnka (člen)	Ing. Dimitris Kristalas (člen)

Za společnost jedná samostatně předseda představenstva nebo místopředseda představenstva společně s členem představenstva nebo člen představenstva společně s dalším členem představenstva.

Konsolidovanou účetní závěrku nejužší i nejširší skupiny účetních jednotek, ke které společnost jako konsolidovaná účetní jednotka patří, sestavuje MTX Group a.s. se sídlem Štěpánská 621/34, Praha 1, 11000. Tuto konsolidovanou účetní závěrku je možné získat v sídle konsolidující společnosti.

Změny v obchodním rejstříku

V roce 2024 nebyly zapsány žádné změny v obchodním rejstříku.

Organizační struktura

Společnost tvoří úsek nákupu, finanční úsek, výrobní úsek, technický úsek a odbor expedice. Veškeré provozní útvary společnosti se nachází v obcích Povrly a Neštědice.

2. Obecné účetní zásady, účetní metody a jejich změny a odchylky

Tato účetní závěrka je připravena v souladu se zákonem č. 563/1991 Sb., o účetnictví, ve znění pozdějších předpisů (dále jen zákon o účetnictví) a s vyhláškou Ministerstva financí České republiky č. 500/2002 Sb., kterou se provádějí některá ustanovení zákona o účetnictví, ve znění pozdějších předpisů, pro účetní jednotky, které jsou podnikateli účtujícími v soustavě podvojného účetnictví, (dále jen vyhláška).

Vzhledem ke změně stanovení čistého obratu podle novelizované vyhlášky pro účetní období začínající 1. ledna 2024 a později není čistý obrat za srovnávací období ve výkazu zisku a ztráty uveden.

Účetní závěrka je sestavena za předpokladu nepřetržitého trvání společnosti.

(a) Dlouhodobý hmotný a nehmotný majetek

Dlouhodobý hmotný a nehmotný majetek je evidován v pořizovací ceně. Dlouhodobý hmotný majetek v pořizovací ceně od 1 tis. Kč do 80 tis. Kč a dlouhodobý nehmotný majetek v pořizovací ceně od 1 tis. Kč do 80 tis. Kč je účtován do nákladů v měsíci pořízení majetku. Dlouhodobý hmotný a nehmotný majetek do 1 tis. Kč není vykazován v rozvaze a je účtován do nákladů v roce jeho pořízení.

Ocenění dlouhodobého majetku vlastní výroby zahrnuje přímý materiál, přímé mzdy a režijní náklady přímo spojené s jeho výrobou až do doby jeho aktivace.

V následující tabulce jsou uvedeny metody a doby odpisování podle skupin majetku:

Majetek	Metoda	Doba odpisování
Stavby	Lineární	30 let
Výrobní zařízení	Lineární	6 – 22 let
Automobily	Lineární	3 - 5 let
Software	Lineární	3 - 7 let

Odpisy jsou ve výkazu zisku a ztráty vykázány v položce „Úpravy hodnot dlouhodobého nehmotného a hmotného majetku – trvalé“.

Výše popsaná doba odepisování neplatí v případě hlavního ERP systému společnosti, u kterého účetní jednotka předpokládá delší životnost a odepisuje ho po dobu 15 let. Každé technické zhodnocení tohoto ERP systému je odepisováno 15 let a prodlužuje jeho životnost.

(b) Dlouhodobý finanční majetek

Dlouhodobý finanční majetek je účtován v pořizovací ceně. Pořizovací cena zahrnuje přímé náklady související s pořízením, například poplatky a provize makléřům, poradcům, burzám.

Majetkové účasti jsou k rozvahovému dni oceňovány pořizovací cenou a v případě dočasného snížení realizovatelné hodnoty příslušné účasti je tvořena opravná položka.

(c) Zásoby

Zásoby materiálu drahých kovů jsou evidovány ve standardních cenách. Standardní cena zahrnuje cenu pořízení, celní poplatky, skladovací poplatky při dopravě a dopravné za dodání do skladu. Rozdíl mezi standardními cenami a skutečnými pořizovacími náklady je účtován jako oceňovací odchylka a proporcionalně rozpouštěn do nákladů.

Ostatní zásoby materiálu jsou oceňovány v pořizovacích cenách. Pořizovací cena zahrnuje cenu pořízení, celní poplatky, skladovací poplatky při dopravě a dopravné za dodání do výrobního areálu. Úbytek materiálu je oceňován metodou FIFO.

Nedokončená výroba a hotové výrobky jsou oceňovány vlastními náklady, které zahrnují cenu materiálu, práce a proporcionalní část výrobních režijních nákladů podle stavu rozpracovanosti. Úbytek nedokončené výroby a hotových výrobků je oceňován standardními cenami.

S ohledem na významnost závislosti ocenění zásob vlastní výroby na cenové úrovni vstupních materiálů je, s cílem dosáhnout věrného zobrazení nákladů a výnosů v účetnictví, na konci každého měsíce provedena aktualizace operativních kalkulací.

Současně je ke konci každého měsíce ocenění zásob upraveno o přecenění zajišťovaných zásob (viz bod 2 (f) - zajišťovací účetnictví).

Zásoby zboží jsou evidovány ve standardních cenách. Standardní cena zahrnuje cenu pořízení, celní poplatky, skladovací poplatky při dopravě a dopravné za dodání do skladu. Rozdíl mezi standardními cenami a skutečnými pořizovacími náklady je účtován jako oceňovací odchylka a proporcionalně rozpouštěn do nákladů.

(d) Stanovení opravných položek a rezerv*Pohledávky*

Společnost stanoví opravné položky k pochybným pohledávkám na základě vlastní analýzy platební schopnosti svých zákazníků a věkové struktury pohledávek. Tvorba a zúčtování opravných položek je vykázána ve výkazu zisku a ztráty v položce „Úpravy hodnot pohledávek“.

Zásoby

Opravné položky jsou vytvářeny v případech, kdy ocenění použité v účetnictví je přechodně vyšší než prodejní cena zásob snížená o náklady spojené s prodejem. Tvorba a zúčtování opravných položek je vykázána ve výkazu zisku a ztráty v položce „Úpravy hodnot zásob“.

Rezervy

Rezerva na nevybranou dovolenou je k rozvahovému dni tvořena na základě analýzy nevybrané dovolené za dané účetní období a průměrných mzdových nákladů včetně nákladů na sociální zabezpečení a zdravotní pojištění dle jednotlivých zaměstnanců.

Rezervu na daň z příjmů vytváří společnost vzhledem k tomu, že okamžik sestavení účetní závěrky předchází okamžiku stanovení výše daňové povinnosti. V následujícím účetním období společnost rezervu rozpustí a zaúčtuje zjištěnou daňovou povinnost.

V rozvaze je rezerva na daň z příjmů snížena o zaplacené zálohy na daň z příjmů, případná výsledná pohledávka je vykázána v položce Stát-daňové pohledávky.

(e) Přepočty cizích měn

Společnost používá pro přepočet transakcí v cizí měně denní kurz ČNB. V průběhu roku účtuje společnost pouze o realizovaných kurzových ziscích a ztrátách mimo devizových pokladen a devizových bankovních účtů, které měsíčně společnost přepočítává kurzem ČNB.

Aktiva a pasiva v zahraniční měně jsou k rozvahovému dni přepočítávána podle kurzu devizového trhu vyhlášeného ČNB. Nerealizované kurzové zisky a ztráty jsou zachyceny ve výsledku hospodaření.

(f) Deriváty

Měnové deriváty k obchodování

Měnové deriváty držené za účelem obchodování jsou vykazovány v reálných hodnotách a zisky (ztráty) ze změny jejich reálných hodnot jsou zahrnuty ve výnosech nebo nákladech. Pohledávky, resp. závazky z přecenění měnových derivátů k obchodování jsou vykázány v pozici Jiné pohledávky, resp. Jiné závazky.

Zajišťovací účetnictví

Společnost je v rámci svých aktivit vystavena riziku změn cen komodit (především mědi a zinku).

Společnost pro zajištění komoditního rizika uzavírá derivátové obchody, které snižují riziko změny hodnoty zajišťovaných položek. Zajišťovanými položkami jsou zásoby komodit.

Zajištění je plně v souladu se strategií společnosti pro řízení rizik. O všech derivátových transakcích je vedena dokumentace a efektivita jednotlivých transakcí je vyhodnocována.

Při aplikaci zajišťovacího účetnictví společnost postupuje podle ustanovení vyhlášky č. 501/2002 Sb. Zajišťovací komoditní deriváty jsou vykazovány v reálné hodnotě, změny reálné hodnoty zajišťovacích komoditních derivátů jsou zachyceny ve výkazu zisku a ztráty v části provozního výsledku hospodaření. Pohledávky, resp. závazky z přecenění zajišťovacích komoditních derivátů jsou vykázány v pozici Jiné pohledávky, resp. Jiné závazky. Přecenění zajišťované položky (zásob) z titulu zajišťovaného rizika, související s dobou, po kterou bylo riziko zajištěno, je účtováno do provozního výsledku hospodaření výkazu zisku a ztráty a souvztažně na příslušný účet zásob. Přecenění zajišťované položky (zásob) a související změna reálné hodnoty zajišťovacích komoditních derivátů jsou ve výkazu zisku a ztráty vykázány ve stejné pozici.

Společnost používá pro zajištění měnových rizik plynoucích z budoucích peněžních toků z již uzavřených a z budoucích očekávaných prodejních smluv finanční závazky, které jsou uzavřeny ve stejné měně jako tyto prodejní smlouvy (zajištění budoucích peněžních toků). Při aplikaci zajišťovacího účetnictví společnost

postupuje podle českého účetního standardu pro finanční instituce č. 110 Deriváty, tj. zajišťovací instrumenty jsou k rozvahovému dni vykazovány v reálné hodnotě a zisky (ztráty) z efektivní změny jejich reálných hodnot jsou zaúčtovány jako oceňovací rozdíl z přecenění majetku a závazků a jsou vykázány jako součást vlastního kapitálu, po zohlednění odloženého daňového efektu.

(g) Najatý majetek

Společnost účtuje o najatém majetku tak, že zahrnuje leasingové splátky do nákladů rovnoměrně po dobu trvání nájmu. Při ukončení nájmu a uplatnění možnosti odkupu je předmět leasingu zařazen do majetku společnosti v kupní ceně.

(h) Účtování nákladů a výnosů

Výnosy a náklady se účtují časově rozlišené, tj. do období, s nímž věcně i časově souvisejí.

Bonusy zákazníkům za prodané výrobky jsou vykázány v období, v němž je účtován výnos z tohoto prodeje. Ve výkazu zisku a ztráty jsou bonusy vykázány jako snížení výnosů z prodeje výrobků.

(i) Daň z příjmů

Daň z příjmů za dané období se skládá ze splatné daně a ze změny stavu v odložené dani.

Splatná daň zahrnuje odhad daně vypočtený z daňového základu s použitím daňové sazby platné v posledním den účetního období a veškeré doměrky a vratky za minulá období.

Odložená daň vychází z veškerých dočasných rozdílů mezi účetní a daňovou hodnotou aktiv a pasiv, případně dalších dočasných rozdílů (daňová ztráta), s použitím očekávané daňové sazby platné pro období, ve kterém budou daňový závazek nebo pohledávka uplatněny.

O odložené daňové pohledávce se účtuje pouze tehdy, je-li pravděpodobné, že bude v následujících účetních obdobích uplatněna.

(j) Klasifikace závazků

Společnost klasifikuje část dlouhodobých závazků, bankovních úvěrů a finančních výpomocí, jejichž doba splatnosti je kratší než jeden rok vzhledem k rozvahovému dni, jako krátkodobé.

(k) Složky peněžních prostředků a peněžních ekvivalentů (pro účely cash flow)

Pro účely sestavení přehledu o peněžních tocích jsou peněžní prostředky a peněžní ekvivalenty definovány tak, že zahrnují peníze v pokladně, peníze na cestě a peníze na bankovních účtech.

(l) Konsolidace

V souladu s ustanovením § 22aa zákona č. 563/1991 Sb., o účetnictví, je účetní závěrka společnosti zahrnuta do konsolidované účetní závěrky společnosti MTX Group a.s. Její konsolidovaná účetní závěrka bude zveřejněna v souladu s ustanovením § 22a odst. 2c) a podle § 21a zákona č. 563/1991 Sb., o účetnictví. Z tohoto důvodu nesestavuje společnost konsolidovanou účetní závěrku.

3. Změna účetních metod a postupů

V období od 1. ledna 2024 do 31. prosince 2024 společnost nezměnila své účetní metody a postupy.

4. Dlouhodobý hmotný a nehmotný majetek (tis. Kč)

(a) Dlouhodobý nehmotný majetek

2024	Jiný DNM	Software	Nedokončený		Celkem 2024	Celkem 2023
			nehmotný majetek	Zálohy		
Pořizovací cena						
Počáteční zůstatek	27 935	51 359	2 943	--	82 237	74 056
Přírůstky	2 271	23 703	--	--	25 974	7 910
Úbytky	--	-850	--	--	-850	--
Přeúčtování	--	2 943	-2943	--	--	271
Konečný zůstatek	30 206	77 156	--	--	107 362	82 237
Oprávký						
Počáteční zůstatek	25 187	31 410	--	--	56 597	51 866
Odpisy	1 768	4 028	--	--	5 796	4 731
Oprávký k úbytkům	--	-850	--	--	-850	--
Přeúčtování	--	--	--	--	--	--
Konečný zůstatek	26 955	34 588	--	--	61 543	56 597
Zůstatková hodnota 1. 1.	2 748	19 949	2 943	--	25 640	22 190
Zůstatková hodnota 31. 12.	3 251	42 568	--	--	45 819	25 640

(b) Dlouhodobý hmotný majetek

2023	Umělecká			Stroje a zařízení	Dopravní prostř.	Nedok. hmotný majetek	Zálohy	Celkem 2024	Celkem 2023
	Pozemky	díla	Stavby						
Pořizovací cena									
Počáteční zůstatek	6 562	101	374 846	1 146 100	48 010	22 874	36 232	1 634 725	1 535 237
Přírůstky	--	--	12 137	58 488	9 882	15 481	10 128	106 116	104 822
Úbytky	--	--	--	- 5 680	- 102	--	-23	- 5 805	- 5 334
Přeúčtování	--	--	214	52 771	--	- 13 583	-39 402	--	--
Konečný zůstatek	6 562	101	387 197	1 251 680	57 789	24 771	6 934	1 735 034	1 634 725
Oprávký									
Počáteční zůstatek	--	--	255 771	872 050	36 749	--	--	1 164 570	1 118 070
Odpisy	--	--	7 510	45 018	4 409	--	--	56 937	51 834
Oprávký k úbytkům	--	--	--	- 5 680	- 102	--	--	- 5 782	- 5 334
Přeúčtování	--	--	--	--	--	--	--	--	--
Konečný zůstatek	--	--	263 281	911 388	41 056	--	--	1 215 725	1 164 570
Zůst. hodn. 1. 1.	6 562	101	119 075	274 050	11 261	22 874	36 232	470 155	417 167
Zůst. hodn. 31. 12.	6 562	101	123 916	340 292	16 734	24 771	6 934	519 310	470 155

Mezi nejvýznamnější přírůstky dlouhodobého majetku v roce 2024 patří kalíškovací lis 40 209 tis. Kč, raznice na nový lis 9 989 tis. Kč, perimetrické zabezpečení areálu 9 382 tis. Kč, rekonstrukce budovy kalíškárný 8 644 tis Kč, software APS 8 399 tis. Kč.

Majetek zatížený zástavním právem je uveden v bodě 12.

5. Dlouhodobý finanční majetek (tis. Kč)

Ovládané osoby k 31. prosinci 2024:

Ovládané osoby	Vlastnický podíl	Základní kapitál	Hodnota podílu na vlastním kapitálu	Výsledek hospodaření běžného období	Účetní hodnota k 31. 12. 2024
PCI Trading s.r.o.	100 %	200	11 100	8 100	200

Ovládané osoby k 31. prosinci 2023:

Ovládané osoby	Vlastnický podíl	Základní kapitál	Hodnota podílu na vlastním kapitálu	Výsledek hospodaření běžného období	Účetní hodnota k 31. 12. 2022
PCI Trading s.r.o.	100 %	200	10 999	7 725	200

Finanční informace o společnosti PCI Trading s.r.o. byla získána z auditorem ověřených účetních závěrek společnosti.

V roce 2024 vyplatila společnost PCI Trading s.r.o. jedinému akcionáři podíl na zisku ve výši 8 000 tis. Kč. Tato skutečnost je vykázána na řádku IV. Výnosy z dlouhodobého finančního majetku.

Registrované sídlo výše uvedené společnosti k 31. prosinci 2024 bylo následující:

PCI Trading s.r.o.
Mírová 63
403 32 Povrly
Česká republika

6. Zásoby

K zásobám v roce 2024 byla tvořena opravná položka ve výši 52 138 tis. Kč (2023 – 5 850 tis. Kč).

7. Pohledávky a závazky z obchodních vztahů

(a) Krátkodobé pohledávky z obchodních vztahů činí 552 915 tis. Kč (2023 – 388 893 tis. Kč), ze kterých 65 417 tis. Kč (2023 – 56 576 tis. Kč) představují pohledávky po lhůtě splatnosti. Opravná položka k pochybným pohledávkám k 31. prosinci 2024 činila 42 tis. Kč (2023 – 150 tis. Kč).

(b) Krátkodobé závazky z obchodních vztahů činí 531 466 tis. Kč (2023 – 539 675 tis. Kč), ze kterých je po splatnosti 3 452 tis. Kč (2023 – 4 448 tis. Kč).

8. Jiné pohledávky a závazky

(a) Jiné krátkodobé pohledávky k 31. prosinci 2024 obsahují zejména pohledávku z titulu reklamace uplatněné u dodavatele výrobního zařízení ve výši 10 482 tis. Kč (2023 – 10 482 tis. Kč). V této výši byla společnosti přiznána náhrada v arbitrážním řízení. Vzhledem k nejistotě, zda bude pohledávka splacena v plné výši, vytvořila společnost opravnou položku do výše 100 %. Jiné krátkodobé pohledávky dále obsahují zejména pohledávku z titulu přecenění zajišťovacích komoditních derivátů ve výši 87 535 tis. Kč (2023 – 5 293 tis. Kč), krátkodobou pohledávku z titulu přecenění zajišťovacích měnových derivátů peněžních toků ve výši 25 458 tis. Kč (2023 – 29 313 tis. Kč) a krátkodobou pohledávku z titulu přecenění měnových derivátů k obchodování ve výši 944 tis. Kč (2023 – 9 717 tis. Kč). Jiné dlouhodobé pohledávky obsahují pohledávku z titulu přecenění zajišťovacích měnových derivátů peněžních toků ve výši 22 649 tis. Kč (2023 – 49 518 tis. Kč).

(b) Jiné krátkodobé závazky v roce 2024 zahrnují zejména závazek z titulu deponovaných exekucí zaměstnanců a závazky k penzijním fondům a odborům 428 tis. Kč (2023 – 324 tis. Kč), závazek z titulu přecenění zajišťovacích komoditních derivátů ve výši 6 057 tis. Kč (2023 – 25 581 tis. Kč) a závazek z titulu přecenění měnových derivátů k obchodování ve výši 55 310 tis. Kč (2023 – 1 817 tis. Kč).

9. Deriváty

(a) K 31. prosinci 2024 měla společnost otevřeny následující zajišťovací deriváty peněžních toků:

Termínovaný obchod – měnový	Období realizace	Objem obchodů v jednotkách zahraniční měny	Reálná hodnota k 31. 12. 2024 v tis. Kč
Krátkodobá část			25 458
1 forward na prodej EUR	III.25	1 000 000 €	2 509
1 forward na prodej EUR	VI.25	3 000 000 €	7 555
1 forward na prodej EUR	VI.25	3 000 000 €	7 496
1 forward na prodej EUR	X.25	2 000 000 €	4 993
1 forward na prodej EUR	XII.25	1 000 000 €	2 905
Dlouhodobá část			22 649
1 forward na prodej EUR	I.26	2 000 000 €	5 031
1 forward na prodej EUR	I.26	2 500 000 €	6 271
1 forward na prodej EUR	III.26	1 000 000 €	2 924
1 forward na prodej EUR	V.26	1 000 000 €	3 000
1 forward na prodej EUR	IX.26	1 000 000 €	3 056
1 forward na prodej EUR	XI.26	2 000 000 €	188
1 forward na prodej EUR	XII.26	1 000 000 €	2 984
1 forward na prodej EUR	III.29	2 000 000 €	-146
1 forward na prodej EUR	VI.29	2 000 000 €	-269
1 forward na prodej EUR	IX.29	2 000 000 €	-389
Celkem			48 107

(b) K 31. prosinci 2024 měla společnost otevřeny následující měnové deriváty k obchodování:

Termínovaný obchod - měnový	Období realizace	Objem obchodů v jednotkách zahraniční měny	Reálná hodnota k 31. 12. 2024 v tis. Kč
1 swap na prodej USD	I.25	\$5 800 000	-9 198
1 forward na nákup USD	I.25	\$2 000 000	937
1 swap na prodej USD	I.25	\$1 000 000	-947
1 swap na prodej USD	I.25	\$750 000	-728
1 swap na prodej USD	II.25	\$5 000 000	-9 573
1 swap na prodej USD	III.25	\$1 000 000	-1 133
1 forward na prodej USD	IV.25	\$2 000 000	-3 511
1 forward na prodej USD	IV.25	\$2 000 000	-3 515
1 forward na prodej USD	IV.25	\$4 000 000	-5 802
1 swap na prodej USD	IV.25	\$2 000 000	-2 234
1 forward na prodej USD	V.25	\$2 000 000	-1 993
1 forward na prodej USD	VI.25	\$3 000 000	-5 032
1 forward na prodej USD	VII.25	\$2 000 000	-3 169
1 forward na prodej USD	VIII.25	\$2 000 000	-2 302
1 forward na prodej USD	VIII.25	\$2 000 000	-598
1 swap na prodej USD	VIII.25	\$1 500 000	-545
1 swap na prodej USD	IX.25	\$3 000 000	-998
1 swap na prodej USD	IX.25	\$3 000 000	-998
1 swap na prodej USD	IX.25	\$2 000 000	-738
1 forward na prodej USD	XI.25	\$2 000 000	-2 295
1 forward na nákup EUR	III.25	1 000 000 €	7
			-54 366

(c) K 31. prosinci 2024 měla společnost otevřeny následující zajišťovací komoditní deriváty zajišťující reálnou hodnotu zásob:

Termínovaný obchod – komoditní	Období realizace	Objem obchodů v tunách	Reálná hodnota k 31. 12. 2024 v tis. Kč
1 forward na nákup mědi	I.25	150 000	-1 172
1 forward na prodej mědi	I.25	150 000	6 691
1 forward na prodej mědi	III.25	100 000	2 286
1 forward na nákup mědi	III.25	150 000	-573
1 forward na nákup mědi	III.25	200 000	-2 007
1 forward na prodej mědi	III.25	200 000	1 283
1 forward na nákup mědi	III.25	75 000	-575
1 swap na prodej mědi	III.25	425 000	2 610
1 forward na prodej mědi	III.25	125 000	2 839
1 forward na prodej mědi	III.25	150 000	4 824
1 forward na prodej mědi	III.25	100 000	2 459
1 swap na prodej mědi	IV.25	1 075 000	16 744
1 forward na prodej mědi	IV.25	200 000	3 209
1 forward na prodej mědi	IV.25	100 000	3 011
1 forward na prodej mědi	V.25	125 000	3 957
1 forward na prodej mědi	V.25	200 000	6 216
1 forward na prodej mědi	V.25	150 000	4 593
1 forward na prodej mědi	V.25	75 000	1 866
1 forward na prodej mědi	V.25	125 000	2 475
1 forward na prodej mědi	V.25	125 000	1 359
1 forward na prodej mědi	V.25	200 000	1 828
1 swap na prodej mědi	VI.25	425 000	9 917
1 forward na prodej mědi	VI.25	100 000	2 406
1 forward na prodej mědi	VI.25	150 000	3 033
1 forward na prodej mědi	VI.25	100 000	1 133
1 forward na prodej mědi	VII.25	250 000	1 253
1 forward na nákup zinku	II.25	25 000	-25
1 swap na prodej zinku	II.25	25 000	-95
1 forward na nákup zinku	III.25	50 000	-11
1 forward na nákup zinku	III.25	100 000	-269
1 forward na prodej zinku	III.25	50 000	129
1 swap na prodej zinku	III.25	75 000	-115
1 forward na prodej zinku	III.25	75 000	97
1 swap na prodej zinku	IV.25	100 000	-89
1 forward na prodej zinku	IV.25	100 000	-111
1 forward na prodej zinku	IV.25	25 000	-158
1 forward na prodej zinku	V.25	100 000	446
1 forward na prodej zinku	V.25	50 000	127
1 forward na prodej zinku	V.25	50 000	15
1 forward na prodej zinku	V.25	125 000	-233

1 forward na prodej zinku	V.25	100 000	-623
1 swap na prodej zinku	VI.25	75 000	125
1 forward na prodej zinku	VI.25	50 000	95
1 forward na prodej zinku	VI.25	150 000	336
1 forward na prodej zinku	VII.25	125 000	174
			81 477

V souladu s účetní politikou popsanou v bodě 2 (f) byly zásoby k 31. prosinci 2024, stejně jako k 31. prosinci 2023, přeceněny z titulu zajišťovaného rizika, související s dobou, po kterou bylo riziko zajištěno.

10. Opravné položky (tis. Kč)

	Opravná položka k pohledávkám	Opravná položka k zásobám	Celkem
Zůstatek k 1. 1. 2024	10 632	5 850	16 482
Změna stavu	- 108	46 288	46 180
Zůstatek 31. 12. 2024	10 524	52 138	62 662

11. Základní a vlastní kapitál

Základní kapitál společnosti ve výši 628 549 tis. Kč (2023 - 628 549 tis. Kč) je tvořen 876 637 akciemi na jméno v nominální hodnotě 717 Kč na akcii (2023 - 876 637 akcií na jméno).

Společnost plánuje převést 100 tis. Kč ze zisku coby příděl do fondu kulturních a sociálních potřeb a zbylý vytvořený zisk běžného období převést do nerozděleného zisku minulých let.

12. Závazky k úvěrovým institucím (tis. Kč)

2024	Splatnost	Splátkový kalendář	Úroková sazba	Zůstatek. 31. 12.	Splatno do 1 roku	Splatno od 1 do 5 let	Splatno v násled. letech
Kontokorentní úvěr v Kč	Nestanovena	napojen na BÚ průběžně	PRIBOR + 0,90%	365 076	365 076	--	--
Úvěr krátkodobý v EUR	*28. 2. 2025	jednorázově	PRIBOR + 0,99%	206 517	206 517	--	--
Úvěr krátkodobý v Kč	*28. 2. 2025	jednorázově	PRIBOR + 0,99%	80 000	80 000	--	--
Kontokorentní úvěr v Kč	Nestanovena	napojen na BÚ průběžně	PRIBOR + 0,95%	47 749	47 749	--	--
Úvěr krátkodobý v Kč	*28. 2. 2025	jednorázově	PRIBOR + 0,90%	100 000	100 000	--	--
Celkem				799 342	799 342	--	--

*po rozvahovém dni byla prodloužena splatnost úvěru do 30. dubna 2025.

2023	Splatnost	Splátkový kalendář	Úroková sazba	Zůstatek. 31. 12.	Splatno do 1 roku	Splatno od 1 do 5 let	Splatno v násled. letech
Kontokorentní úvěr v Kč	Nestanovena	napojen na BÚ průběžně	PRIBOR + 0,90%	152 712	152 712	--	--
Úvěr krátkodobý v EUR	*29. 2. 2024	jednorázově	PRIBOR + 0,99%	202 745	202 745	--	--
Úvěr krátkodobý v Kč	*29. 2. 2024	jednorázově	PRIBOR + 0,99%	50 000	50 000	--	--
Kontokorentní úvěr v Kč	Nestanovena	napojen na BÚ průběžně	PRIBOR + 0,95%	20 454	20 454	--	--
Úvěr krátkodobý v Kč	*29. 2. 2024	jednorázově	PRIBOR + 0,90%	100 000	100 000	--	--
Celkem				525 911	525 911	--	--

Úvěry jsou zajištěny následovně:

		Hodnota zajištění	Zůstatek úvěru	
		31. 12. 2024	31. 12. 2024	31. 12. 2023
Kontokorentní úvěr v Kč	Zástava movitých věcí	492 390	365 076	152 712
Krátkodobý úvěr v Kč a EUR	Zástava movitých věcí	208 481	286 517	252 745
	Zástava nemovitostí	115 574	--	--
Kontokorentní úvěr v Kč	Zástava movitých věcí	621 170	147 749	120 454
Celkem		1 437 615	799 342	525 911

13. Informace o tržbách (tis. Kč)

Společnost vyrábí hutní výrobky z mědi a jejích slitin. Prodej těchto výrobků byl v roce 2024 a v roce 2023 následující dle lokality konečného zákazníka:

		Tržby v tuzemsku	Vývoz		Celkem
			Evropa	mimo Evropu	
Výrobky	2024	3 240 642			3 240 642
	2023	2 700 904	11		2 700 915
Služby	2024	8 601		175	8 776
	2023	5 725			5 725
Celkem	2024	3 249 243		175	3 249 418
	2023	2 706 629	11		2 706 640

V roce 2024 prodala společnost odpady ve výši 69 908 tis Kč (2023 – 27 940 tis. Kč). Tato skutečnost je vykázána na řádku III.2. Tržby z prodaného materiálu.

14. Zaměstnanci a členové řídicích, kontrolních a správních orgánů

Průměrný počet zaměstnanců a vedoucích pracovníků a osobní náklady za rok 2024 a 2023:

2024	Počet zaměstnanců	Mzdové náklady	Náklady na sociální zabezpečení a zdravotní pojištění	Sociální náklady
Zaměstnanci	204	101 908	34 185	2 949
Vedoucí pracovníci	19	16 172	5 466	274
Představenstvo	4	7 989	2 700	--
Dozorčí rada	4	48	6	--
Celkem	231	126 117	42 357	3 223

2023	Počet zaměstnanců	Mzdové náklady	Náklady na sociální zabezpečení a zdravotní pojištění	Sociální náklady
Zaměstnanci	203	90 288	30 593	2 733
Vedoucí pracovníci	15	11 714	4 008	202
Představenstvo	4	7 696	2 107	--
Dozorčí rada	4	48	6	--
Celkem	226	109 746	36 714	2 935

15. Závazky ze sociálního zabezpečení a zdravotního pojištění

Závazky ze sociálního zabezpečení a zdravotního pojištění činí 5 350 tis. Kč (2023 – 4 283 tis. Kč), ze kterých 3 676 tis. Kč (2023 – 2 951 tis. Kč) představují závazky ze sociálního zabezpečení a 1 674 tis. Kč (2023 – 1 332 tis. Kč) představují závazky ze zdravotního pojištění. Žádné z těchto závazků nejsou po lhůtě splatnosti.

16. Daň z příjmů (tis. Kč)

(a) Splatná

Splatná daň z příjmů v roce 2024 byla 33 821 tis. Kč (2023 – 21 461 tis. Kč).

Společnost očekává, že se v souladu se zákonem č. 416/2023 Sb., o dorovnávacích daních pro velké nadnárodní skupiny a velké vnitrostátní skupiny stane v následujícím účetním období poplatníkem dorovnávací daně. Společnost předpokládá, že tato skutečnost nebude mít vliv na celkovou daňovou povinnost.

(b) Odložené daňové pohledávky a závazky

	Pohledávky		Závazky		Rozdíl	
	2024	2023	2024	2023	2024	2023
Dlouhodobý majetek	--	--	24 184	9 745	- 24 184	- 9 745
Zajištění budoucích peněžních toků	--	--	10 102	--	- 10 102	--
Opravné položky	11 238	1 229	--	--	11 238	1 229
Rezervy	767	887	--	--	767	887
Odložená daňová pohledávka/(závazek)	12 005	2 116	34 286	9 745	- 22 281	- 7 629

V souladu s účetními postupy uvedenými v bodě 2 (i) byla pro výpočet odložené daně použita daňová sazba platná pro období, ve kterém budou daňový závazek nebo pohledávka uplatněny, tj. 21 % pro rok 2024 a následující roky (2023 – 21%).

V souladu s účetními postupy uvedenými v bodě 2 (i) společnost k 31. prosinci 2024 vykázala odložený daňový závazek ve výši 22 281 tis. Kč (2023 – 7 629 tis. Kč).

17. Informace o transakcích se spřízněnými stranami (tis. Kč)**(a) Pohledávky a závazky**

V následujícím přehledu jsou uvedeny veškeré pohledávky, závazky, zálohy poskytnuté i přijaté a poskytnuté půjčky podnikům ve skupině, včetně krátkodobých pohledávek a závazků z obchodních vztahů, které jsou obsaženy v částkách obchodních pohledávek a závazků uvedených v bodě 7.

	Pohledávky k 31. 12.		Závazky k 31. 12.	
	2024	2023	2024	2023
METALIMEX a. s.	154 630	109 671	505 138	508 011
PCI Trading s.r.o.	463 089	351 179	83	36
OKK Koksovny a.s.	--	--	29	25
AL INVEST Břidličná a.s.	--	--	--	30
ICE Industrial Services a.s.	--	--	527	4 395
Celkem	617 719	460 850	505 777	512 497

(b) Tržby a nákupy

	Tržby za rok		Nákupy za rok	
	2024	2023	2024	2023
METALIMEX a. s.	1 716 446	1 408 606	2 647 991	2 100 511
PCI Trading s.r.o.	1 589 626	1 330 307	51 616	413
Henry Gas a.s.	105	126	--	--
ICE Industrial Services a.s.	--	--	7 063	6 872
OKK Koksovny a.s.	--	--	24	21
AL INVEST Břidličná a.s.	--	--	91	25
Ski areál Kopřivná a.s.	--	--	11	5
Celkem	3 306 177	2 739 039	2 706 796	2 107 847

(c) Odměny a půjčky členům statutárních a dozorčích orgánů

	Představenstvo		Dozorčí rada	
	2024	2023	2024	2023
Počet členů	4	4	4	4
Odměny z titulu výkonu funkce	7 989	7 696	48	48

Členové představenstva a vrcholového vedení používají služební automobily i k soukromým účelům.

(d) V roce 2024 a 2023 neobdrželi členové řídicích, kontrolních a správních orgánů žádné zálohy, závdavky, zápůjčky, úvěry, přiznané záruky a jiné výhody a nevlastní žádné akcie/podíly společnosti.

Společnosti nevznikly do 31. prosince 2024 žádné penzijní závazky vůči bývalým členům řídicích, kontrolních a správních orgánů.

18. Najatý majetek

(a) Finanční leasing

V roce 2024 ani v roce 2023 společnost nevyužívala služeb finančního leasingu.

(b) Operativní leasing

V roce 2024 ani v roce 2023 společnost nevyužívala služeb operativního leasingu.

19. Dlouhodobý hmotný a nehmotný majetek nevykázaný v rozvaze

V souladu s účetními postupy, popsány v bodě 2(a), účtovala společnost část dlouhodobého hmotného a nehmotného majetku do nákladů v roce jeho pořízení. Celková kumulovaná pořizovací hodnota tohoto dlouhodobého hmotného a nehmotného majetku, který je ještě v používání, je následující:

	Zůstatek k 31. 12.	
	2024	2023
Dlouhodobý hmotný majetek	30 615	24 657
Celkem	30 615	24 657

20. Přehled o peněžních tocích (tis. Kč)

Pro účely sestavení přehledu o peněžních tocích jsou peněžní prostředky a peněžní ekvivalenty definovány tak, že zahrnují peníze v pokladně, peníze na cestě, peníze na bankovních účtech a další finanční aktiva, jejichž ocenění může být spolehlivě určeno a která mohou být snadno přeměněna v peněžní prostředky. Zůstatek peněžních prostředků a peněžních ekvivalentů je na konci účetního období následující:

	Zůstatek k 31. 12.	
	2024	2023
Krátkodobý finanční majetek celkem	55 358	19 782
Obchodovatelné cenné papíry	--	--
Peněžní prostředky a peněžní ekvivalenty	55 358	19 782

21. Ostatní finanční náklady a výnosy

Ostatní finanční náklady a výnosy jsou tvořeny zejména kurzovými rozdíly z přecenění majetku a závazků a z vypořádání měnových derivátů k obchodování.

22. Informace o odměnách statutárním auditorům

Tyto informace budou uvedeny v příloze konsolidované účetní závěrky, ve které je společnost zahrnuta.

23. Významné následné události

Po rozvahovém dni došlo k navýšení úvěrových rámců o 150 milionů korun u Komerční banky a o 150 milionů korun u UniCredit bank.

K datu sestavení účetní závěrky nejsou vedení společnosti známy žádné další významné následné události, které by ovlivnily účetní závěrku k 31. prosinci 2024.

4. června 2025

Ing. David Kozel
předseda představenstva

Ing. Tomáš Mergl
místopředseda představenstva

Zpráva představenstva

společnosti Povrly Copper Industries a. s. o vztazích mezi ovládající osobou a osobou ovládanou a mezi ovládanou osobou a osobami ovládanými stejnou ovládající osobou

Za účetní období kalendářního roku 2024 zpracovaná statutárním orgánem společnosti Povrly Copper Industries a.s. podle ustanovení § 82 zákona č.90/2012 Sb., o obchodních společnostech a družstvech.

1. Struktura vztahů

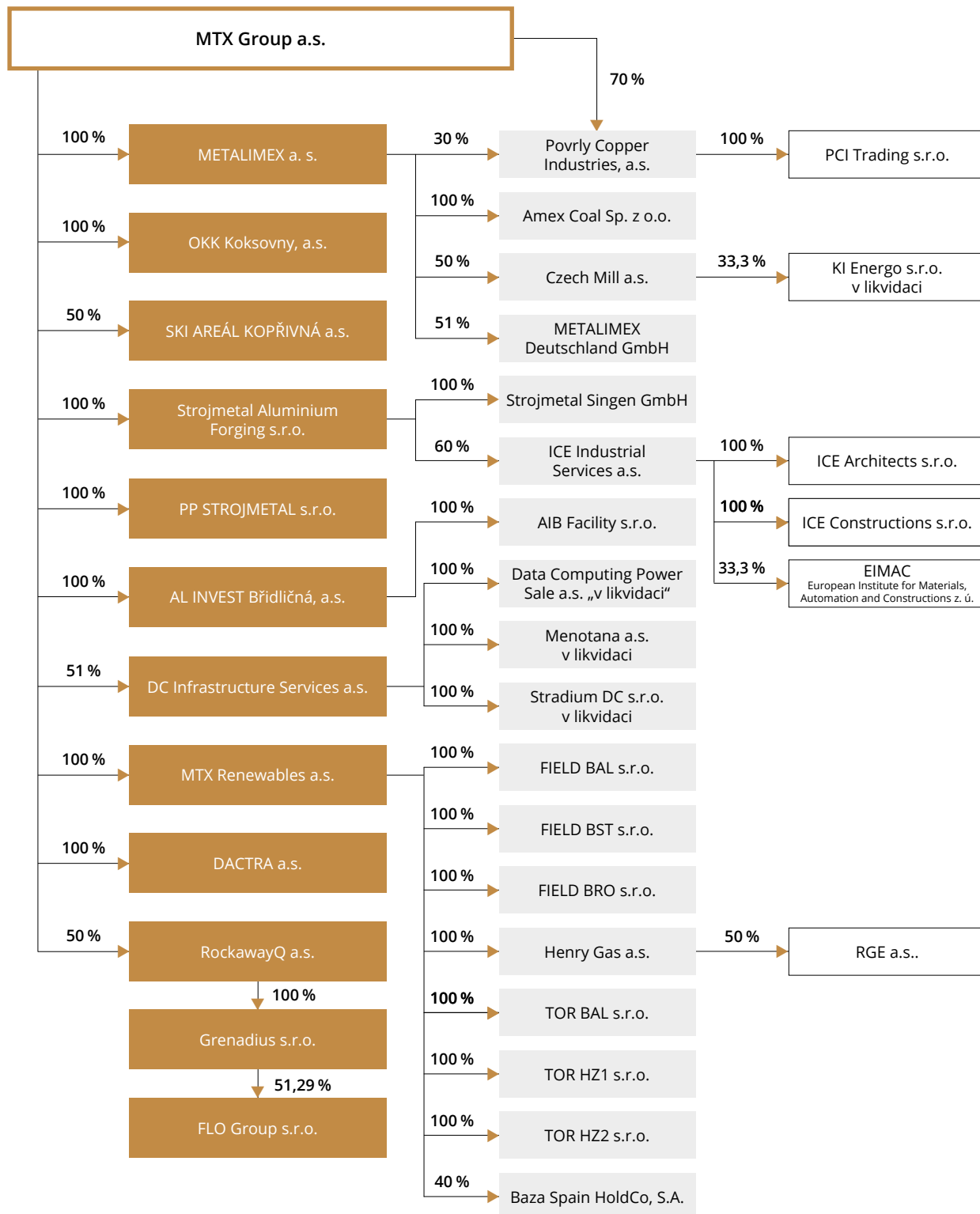
1.1 Ovládaná osoba:

Firma:	Povrly Copper Industries a.s.
IČ:	499 03 039
Založení / Vznik:	1. ledna 1994
Sídlo:	Mírová 63, 403 32 Povrly
Právní forma:	Akciová společnost
Spisová značka:	Oddíl B, vložka 508, Krajský soud v Ústí nad Labem
Účetní období:	1. leden až 31. prosinec 2024
Předmět podnikání:	Kovoobrábění. Výroba a odbyt polotovarů ze slitin na bázi mědi, zejména plechů, pásů, pruhů válcovaných za studena i tepla a kalíšků (polotovar na výrobu nábojů). Podnikání v oblasti nakládání s nebezpečnými odpady, slévárenství, modelářství, obráběčství, silniční motorová doprava, výroba, obchod a služby neuvedené v přílohách 1–3 živnostenského zákona.
Základní kapitál:	Základní kapitál činí 628 549 tis. Kč a je plně splacen.

1.2 Ovládající osoba

Ovládající osobou je společnost MTX Group a.s., se sídlem Štěpánská 621/34, Praha 1, 110 00, Česká republika, jejíž výše hlasovacích práv činí 70 %.

1.3 Další osoby ovládané stejnou Ovládající osobou



2. Úloha ovládané osoby ve skupině

Ovládaná osoba je primárně výrobní společností vstupující do obchodních vztahů skupiny ovládaných osob jako kupující vstupních surovin pro svou výrobní činnost a následně jako prodávající své finální výrobky.

3. Způsob a prostředky ovládnání

Společnost MTX Group a.s. se prostřednictvím svých akcionářských práv podílí na řízení společnosti Povrly Copper Industries a.s., zejména výkonem hlasovacích práv na valné hromadě. Pokud jde o rozhodování o každodenních činnostech v podnikání, tak tyto spadají do autonomní oblasti společnosti Povrly Copper Industries a.s., samozřejmě s ohledem na politiku skupiny. Mezi propojenými osobami není uzavřena žádná ovládací či jiná podobná smlouva.

Mimo přijatého a poskytnutého plnění níže, Společnost neučinila v účetním období žádné další jednání na popud nebo v zájmu ovládající společnosti ani jí ovládaných osob, které by se týkalo majetku přesahujícího 10 % jejího vlastního kapitálu zjištěného podle poslední účetní závěrky za účetní období.

4. Přehled vzájemných plnění mezi propojenými osobami

Firma / jméno poskytovatele	Popis přijatého plnění	Výše přijatého plnění	Popis protiplnění	Výše protiplnění
METALIMEX a. s.	Dodání surovin, materiálu, služeb	2 647 991 tis. Kč	úhrada v penězích	2 647 991 tis. Kč*
PCI Trading s.r.o.	Dopravné	379 tis. Kč	úhrada v penězích	379 tis. Kč
PCI Trading s.r.o.	Dodání lisu, raznic, materiálu	51 237 tis. Kč.	úhrada v penězích	51 237 tis. Kč
ICE Industrial Services a.s.	Dodání služeb	7 063 tis. Kč	úhrada v penězích	7 063 tis. Kč
OKK Koksovny a.s.	Dodání služeb	24 tis. Kč	úhrada v penězích	24 tis. Kč
AL INVEST Břidličná a.s.	Dodání materiálu a služeb	91 tis. Kč	úhrada v penězích	91 tis. Kč
Ski areál Koprivná a.s.	Dodání služeb	11 tis. Kč	úhrada v penězích	11 tis. Kč

*plnění přesahující 10 % vlastního kapitálu

Firma / jméno příjemce	Popis poskytnutého plnění	Výše poskytnutého plnění	Popis protiplnění	Výše protiplnění
METALIMEX a. s.	Dodání výrobků a služeb	1 716 446 tis. Kč	úhrada v penězích	1 716 446 tis. Kč*
PCI Trading s.r.o.	Dodání výrobků a služeb	1 589 626 tis. Kč	úhrada v penězích	1 589 626 tis. Kč*
Henry Gas a.s.	Pronájem	105 tis. Kč	úhrada v penězích	105 tis. Kč

*plnění přesahující 10 % vlastního kapitálu

5. Přehled vzájemných smluv a dodatků mezi propojenými osobami

Protistrana	Název	Datum
METALIMEX a.s.	Smlouva o nájmu pozemku č. 2649/1/2024	01. 01. 24
METALIMEX a.s.	Dodatek č. 6 k rámcové kupní smlouvě o dodávkách surovin ze dne 5. 3. 2018	02. 01. 24
METALIMEX a.s.	Smlouva o výpůjčce osobního automobilu	05. 01. 24
METALIMEX a.s.	Kupní smlouva číslo 04/2649/2024 (mosazný odpad rafinační, zinek rafinační)	11. 01. 24
METALIMEX a.s.	Dohoda o úhradě pojistného k pojištění odpovědnosti členů orgánů	24. 01. 24
METALIMEX a.s.	Kupní smlouva č. 2660.005.2024 (Zinek)	29. 01. 24
METALIMEX a.s.	Kupní smlouva č. 2660.006.2024 (Cu katody)	29. 01. 24
METALIMEX a.s.	Kupní smlouva č.06/2649/2024 (mosazný odpad rafinační)	19. 02. 24
METALIMEX a.s.	Kupní smlouva č. 2660.007.2024 (Zinek)	29. 02. 24
METALIMEX a.s.	Kupní smlouva č. 2660.008.2024 (Cu katody)	29. 02. 24
METALIMEX a.s.	Dohoda o ukončení Smlouvy o nájmu osobního automobilu	12. 03. 24
METALIMEX a.s.	Kupní smlouva č.10/2649/2024 (mosazné bramy)	12. 03. 24
METALIMEX a.s.	Kupní smlouva č. 2660.013.2024 (předslitina CuP10)	13. 03. 24
METALIMEX a.s.	Dodatek č. 1 ke Smlouvě o poskytování sdílených služeb	21. 03. 24
METALIMEX a.s.	Kupní smlouva č. 2660.014.2024 (Zinek)	22. 03. 24
METALIMEX a.s.	Kupní smlouva č. 2660.015.2024 (Cu katody)	22. 03. 24
METALIMEX a.s.	Kupní smlouva č. 2660.016.2024 (CuZn30 pas)	19. 04. 24
METALIMEX a.s.	Kupní smlouva č. 2660.017.2024 (Zinek)	19. 04. 24
METALIMEX a.s.	Kupní smlouva č. 2660.018.2024 (Cu katody)	19. 04. 24
METALIMEX a.s.	Kupní smlouva č. 2660.020.2024 (Zinek)	24. 04. 24
METALIMEX a.s.	Kupní smlouva č. 2660.021.2024 (Cu katody)	24. 04. 24
METALIMEX a.s.	Dohoda o úhradě alikvotní částky za vydání Magazínu skupiny MTX Group	17. 05. 24
METALIMEX a.s.	Kupní smlouva č. 2660.024.2024 (Zinek)	21. 05. 24
METALIMEX a.s.	Kupní smlouva č. 2660.025.2024 (Cu katody)	21. 05. 24
METALIMEX a.s.	Dohoda o náhradě škody 2024/04/01	22. 05. 24
METALIMEX a.s.	Dohoda o náhradě škody 2024/04/02	22. 05. 24
METALIMEX a.s.	Dohoda o náhradě škody 2024/04/03	22. 05. 24
METALIMEX a.s.	Dohoda o náhradě škody 2024/04/04	22. 05. 24
METALIMEX a.s.	Dohoda o náhradě škody 2024/04/05	22. 05. 24
METALIMEX a.s.	Dodatek č. 1 ke Kupní smlouvě č. 2660.024.2024 (Zinek)	04. 06. 24
METALIMEX a.s.	Dodatek č. 1 ke Kupní smlouvě č. 2660.028.2024 (Cu katody)	12. 06. 24
METALIMEX a.s.	Kupní smlouva č.12/2649/2023	02. 07. 24
METALIMEX a.s.	Kupní smlouva č. 2660.027.2024 (Zinek)	08. 07. 24
METALIMEX a.s.	Kupní smlouva č. 2660.028.2024 (Cu katody)	08. 07. 24
METALIMEX a.s.	Kupní smlouva č. 2660.030.2024 (Zinek)	31. 07. 24
METALIMEX a.s.	Kupní smlouva č. 2660.031.2024 (Cu katody)	31. 07. 24
METALIMEX a.s.	Kupní smlouva č. 2660.033.2024 (CuZn30 pas)	31. 07. 24
METALIMEX a.s.	Kupní smlouva č. 2660.034.2024 (CuZn30 pas)	31. 07. 24
METALIMEX a.s.	Kupní smlouva č. 2660.036.2024 (CuZn30 pas)	21. 08. 24
METALIMEX a.s.	Kupní smlouva č. 2660.038.2024 (Zinek)	30. 08. 24
METALIMEX a.s.	Kupní smlouva č. 2660.039.2024 (Cu katody)	30. 08. 24
METALIMEX a.s.	Kupní smlouva č. 2660.040.2024 (CuZn30 pas)	05. 09. 24

METALIMEX a.s.	Kupní smlouva č.13/2649/2024 (mosazný odpad rafinační)	23. 09. 24
METALIMEX a.s.	Kupní smlouva č. 2660.041.2024 (Zinek)	30. 09. 24
METALIMEX a.s.	Kupní smlouva č. 2660.042.2024 (Cu katody)	30. 09. 24
METALIMEX a.s.	Kupní smlouva č. 2660.048.2024 (Zinek)	31. 10. 24
METALIMEX a.s.	Kupní smlouva č. 2660.049.2024 (Cu katody)	31. 10. 24
METALIMEX a.s.	Rámcová kupní smlouva o dodávkách vstupních materiálů -Cu a Ms odpadů	17. 12. 24
METALIMEX a.s.	Kupní smlouva č.03/2649/2025 (mosazný odpad rafinační)	20. 12. 24
AL INVEST Břidličná, a.s.	Dohoda o podílu na nákladech	31. 01. 24
AL INVEST Břidličná, a.s.	Dohoda o mlčenlivosti	13. 02. 24
ICE Industrial Services a.s.	Smlouva o dílo (Repase nůžek Nobag)	22. 01. 24
ICE Industrial Services a.s.	Smlouva o dílo (Výměna rozvaděče)	29. 01. 24
ICE Industrial Services a.s.	Smlouva o servisu a údržbě	16. 12. 24
Henry Gas a.s.	Dohoda o ukončení nájemní smlouvy	12. 11. 24
PCI Trading s.r.o.	Dodatek č. 1 ke kupní smlouvě	07. 03. 24

6. Posouzení vzniku újmy ovládané osobě a jejího vyrovnání

Společnosti Povrly Copper Industries a.s. nevznikla z výše uvedených poskytnutých plnění, smluv, ostatních jednání, jiných opatření nebo z jiných přijatých nebo poskytnutých plnění v rámci skupiny, v účetním období 2024, žádná újma a ani z nich neplynou žádná rizika.

7. Komentář statutárního orgánu k výhodám a nevýhodám opatření, ke vzniku újmy ze smluv nebo opatření a případnému způsobu náhrady této újmy

Dle názoru členů představenstva společnosti nedošlo v roce 2024 k žádnému plnění, které by nebylo realizováno za podmínek v místě a čase obvyklých, a proto nedošlo ke zvýhodnění ani újmě na žádné straně v rámci skupiny propojených osob. Za poskytnutá plnění byla vždy v plném rozsahu poskytnuta protiplnění.

Pro Ovládanou osobu neplynou ze vztahů s Ovládající osobou nebo ostatními osobami ovládanými Ovládající osobou žádná významná rizika ani nevýhody.

Z uvedeného vyplývá, že nebylo přijímáno žádné opatření řešící náhradu újmy, a to ani na straně společnosti ovládající, ani na straně ovládané. Zprávu o vztazích projednalo představenstvo společnosti.

V souladu s § 83 odst. 1 Zákona o obchodních společnostech a družstvech tuto Zprávu o vztazích přezkoumá dozorčí rada a o přezkoumání zprávy informuje valnou hromadu společnosti.

V Praze, dne 31. března 2025

Ing. David Kozel
předseda představenstva

Ing. Tomáš Mergl
místopředseda představenstva

Povrly Copper Industries a.s.
Mírová 63
403 32 Povrly
Česká republika
e-mail: info@pci.cz
Design a produkce: KUKLIK.CZ

www.pci.cz