



**POVRLY  
COPPER  
INDUSTRIES**

Výroční zpráva

'23



## Obsah

- 5/ Úvodní slovo předsedy představenstva
- 6/ Profil společnosti
- 8/ Základní údaje o společnosti
- 9/ Orgány společnosti
- 10/ Zpráva představenstva o podnikatelské činnosti a stavu majetku
- 11/ Cíle pro rok 2024
- 14/ Zpráva nezávislého auditora
- 18/ Účetní závěrka k 31. prosinci 2023
- 26/ Příloha v účetní závěrce k 31. prosinci 2023
- 44/ Zpráva představenstva společnosti Povrly Copper Industries a. s. o vztazích mezi ovládající osobou a osobou ovládanou a mezi ovládanou osobou a osobami ovládanými stejnou ovládající osobou

# POVRLY COPPER INDUSTRIES

Dominantní český výrobce v oboru  
válcovaných materiálů z mědi a mosazi.





## **VÝROBNÍ PROGRAM**

Výrobní sortiment společnosti tvoří především plechy a pásy z mědi a mosazi. Od roku 2006 k tomu také přibyla výroba mosazných kalíšků pro zbrojní průmysl.



## Úvodní slovo předsedy představenstva

Vážení akcionáři, obchodní partneři,

jménem představenstva a managementu akciové společnosti Povrly Copper Industries a.s. Vám předkládám Výroční zprávu za rok 2023.


Povrly Copper Industries a.s. jako tradiční český výrobce měděných, mosazných a speciálních za studena válcovaných pasů a vylisků určených pro další průmyslové zpracování, si tento sortiment udržela v celém rozsahu ve svém předmětu podnikání. Naše výrobky nacházejí široké uplatnění zejména ve zbrojním průmyslu, stavebnictví a elektrotechnickém průmyslu.

V roce 2023 jsme pokračovali ve zvyšování efektivity ve výrobě, dalších investicích do strojních zařízení a vývoji prototypů nových výrobků. Tyto aktivity vedly ke zlepšenému hospodaření firmy a rekordnímu nárůstu objemu prodaných výrobků

Hlavním úkolem představenstva a managementu společnosti Povrly Copper Industries a.s. pro další období je další zvyšování objemu prodaných výrobků s vyšší přidanou hodnotou s důrazem na kvalitu, udržitelnost a bezpečnost práce. Společnost bude pokračovat ve snaze o diverzifikaci segmentů odběratelů a rozšíření portfolia výrobků.

Závěrem chci jménem představenstva společnosti Povrly Copper Industries a.s. poděkovat všem obchodním partnerům, financujícím bankám a zaměstnancům společnosti za jejich spolupráci v roce 2023 a jsem přesvědčen, že společně vynaložené úsilí, vzájemná spolupráce a důvěra se kladně projeví na hospodaření společnosti.

V Praze, dne 14. 05. 2024



**Ing. David Kozel**  
předseda představenstva

## Profil společnosti

### Povrly Copper Industries

V oboru válcovaných materiálů z mědi a mosazi je společnost Povrly Copper Industries a.s. dominantním českým výrobcem. Společnost má pevné zákaznické portfolio v České republice a na Slovensku. V posledních letech docházelo k výraznému nárůstu exportu do zemí EU a společnost se tak stala významným hráčem na evropském trhu. Tuto pozici se společnost snaží udržet a dále posílit.

### Historie podniku

Historie hutnictví v Povrlech se začala psát v roce 1898 a je spojena s osobou pražského obchodníka Moritze Bondyho. 24. května 1899 za spoluúčasti České banky Union v Praze byla založena společnost „Kupferwerke Österreich“. Po první světové válce byla společnost přejmenována na „Měďárnu Čechy“. V první polovině 20. století podnik zažíval poměrně rychlý rozvoj výroby plechů, trubek a drátů z mědi a jejich slitin. V době 2. světové války byla produkce zaměřena pro válečné využití. Poté se rozvoj společnosti zaměřil na výrobu válcovaných výrobků pro průmysl a stavebnictví. V 90. letech proběhla úspěšná privatizace společnosti a v roce 2000 získala rozhodující balík akcií společnosti skupina investorů okolo společnosti MA Management, a.s. V roce 2003 se stala Měď Povrly 100% vlastníkem slovenské společnosti FARMET a.s. a došlo tak k posílení vlivu společnosti na středoevropský trh včetně rozšíření sortimentu o tažené a lisované tyče, trubky a dráty z mědi a mosazi. V letech 2006 až 2007 došlo k významné modernizaci podniku s orientací na výrobu vlastních polotovarů ve většině jakostí. V polovině roku 2007 získala majoritní balík akcií podniku silná česká skupina MTX CZ a.s. V říjnu roku 2007 pak na základě změny strategie byla prodána slovenská dceřiná společnost a podnik se orientuje významněji na vlastní průmyslový mosazný sortiment a udržení tuzemského trhu pro stavebnictví. Od 01.10.2022 došlo ke změně názvu společnosti z Měď Povrly a.s. na Povrly Copper Industries a.s.

### Výrobní program

Výrobní sortiment společnosti tvoří především plechy a pásy z mědi a mosazi. Od roku 2006 k tomu také přibyla výroba mosazných kalíšků pro zbrojní průmysl. Tyto výrobky se uplatňují jako polotovary v různých oborech zpracovatelského průmyslu a ve stavebnictví jako materiály pro střešní krytiny a střešní prvky. Společnost byla úspěšně recertifikována v systému řízení jakosti podle normy ISO 9001:2015 a systému environmentu ISO 14001:2015 vydaného auditorskou firmou TÜV NORD. Systém Managementu kvality společnosti je ve shodě se specifickými požadavky normy a je schopen trvale dosáhnout stanovenou politiku a cíle, a je efektivně uplatňován. Politika a cíle jsou plněny.

### Obchodní politika

Obchodní politika firmy v roce 2023 měla za cíl zvýšení objemu vyrobených a prodaných výrobků s vyšší přidanou hodnotou. Společnost se v roce 2023 aktivně zaměřovala na vývoj nových výrobků, ať už pro stávající zákazníky nebo potenciální nové zákazníky. V této činnosti bude pokračovat i v roce 2024 s cílem rozšířit své obchodní portfolio a diverzifikovat segmenty odběratelů.

Společnost nemá pobočku nebo jinou část obchodního závodu v zahraničí.



## Péče o okolí

Společnost provozuje veškerou činnost ze svého sídla v Povrlech, kde je zároveň tradičním a významným zaměstnavatelem a patří k větším podnikům v okrese Ústí nad Labem. Trvale pečuje o vzdělávání a další profesionální růst svých zaměstnanců a je rovněž sponzorem humanitárních, léčebných a sportovních organizací. V oblasti životního prostředí společnost dbá na přísné dodržování ekologických předpisů a postupně nahrazuje ekologicky zátěžová zařízení moderními technologiemi.

V roce 2024 Společnost plánuje spustit nový projekt „Obnova cirkulačního chladicího okruhu včetně vybudování nové úpravy vody“, který by měl vést mimo jiné k úspoře vody a pozitivnímu vlivu na životní prostředí.

Společnost je certifikována podle normy ISO 14001:2015 jako jedna z mála certifikovaných společností v oblasti životního prostředí v regionu.

## ESG

Společnost vnímá téma udržitelnosti jako zásadní, a proto v roce 2023 vypracovala ESG strategii, jejímž cílem je identifikovat a řešit klíčové oblasti spojené s životním prostředím („Environment“), společenskou odpovědností („Social“) a řízením společnosti („Governance“). Klíčová témata byla identifikována v souladu s legislativou EU a jsou postavena na pilířích skupinového přístupu MTX Group a.s.

## Základní údaje o společnosti

<b>Jméno firmy</b>	Povrly Copper Industries a.s.
<b>Právní forma</b>	Akciová společnost
<b>Právní řád</b>	České republiky
<b>Právní předpis</b>	Zákon č. 104/1990 Sb. o akciových společnostech
<b>Datum vzniku</b>	1. ledna 1994
<b>Identifikační číslo</b>	499 03 039, společnost je registrována u Krajského soudu v Ústí nad Labem, oddíl B, číslo vložky 508
<b>Základní kapitál</b>	628 548 729 Kč
<b>Předmět podnikání</b>	Kovoobrábění. Výroba a odbyt polotovarů ze slitin na bázi mědi, zejména plechů, pásů, pruhů válcovaných za studena i tepla a kalíšků (polotovar na výrobu nábojů). Podnikání v oblasti nakládání s nebezpečnými odpady, slévárenství, modelářství, obráběčství, silniční motorová doprava, výroba, obchod a služby neuvedené v přílohách 1 – 3 živnostenského zákona.
<b>Sídlo</b>	Mírová 63, 403 32 Povrly
<b>Telefon</b>	+420 475 315 111
<b>Fax</b>	+420 475 227 079
<b>Internet</b>	<a href="http://www.pci.cz">www.pci.cz</a>
<b>E-mail</b>	<a href="mailto:info@pci.cz">info@pci.cz</a>

## Orgány společnosti

Stav orgánů společnosti k 31. prosinci 2023.

### Představenstvo

Předseda	Ing. David Kozel
Místopředseda	Ing. Tomáš Mergl
Člen	Ing. Martin Syrůček
Člen	Ing. Dimitris Kristalas

### Dozorčí rada

Předseda	Ing. Petr Otava
Místopředseda	Ing. David Bečvář
Místopředseda	Ing. Miroslav Záhorec
Člen	Ing. Daniel Trnka

### Management

Výkonný ředitel	Ing. David Kozel
Finanční ředitel	Ing. Martin Syrůček
Treasury manager	Ing. Tomáš Mergl
Manažer jakosti	Bronislav Housa
Výrobní manažer	Ing. Milan Papiernik

## Zpráva představenstva o podnikatelské činnosti a stavu majetku

### Výsledky obchodu

Celkové tržby z prodeje výrobků a služeb dosáhly v roce 2023 hodnoty 2 707 mil. Kč. Oproti roku 2022 se jedná o snížení o 3,6 %. Snížení tržeb reflektuje pokles ceny komodit, které mají na celkové tržby vliv, z pohledu prodaných objemů došlo k meziročnímu navýšení.

Tržby z prodeje výrobků a služeb (tis. Kč)	2022	2023	2022/2023
Celkem	2 804 149	2 706 640	97%

### Zaměstnanci

Počet zaměstnanců včetně členů představenstva a dozorčí rady je ke konci roku 2023 celkem 226 osob. Proti předchozímu roku jde o nárůst o 14 pracovníků. Průměrná mzda proti roku 2022 stoupla o 3%.

	2022	2023	2022/2023
Počet zaměstnanců	212	226	14,00
Průměrná měsíční mzda (Kč)	37 850	38 992	103,0%

### Investice

Mezi nejvýznamnější investice roku 2023 patřila investiční akce pod názvem „Velký svitek“, která navýšila průměrnou hmotnost odlitého bloku a umožnila zvýšení kapacitního plánu roku 2024. Dále byla započata investice do nového lisovacího stroje na výrobu mosazných kalíšků, která bude dokončena v roce 2024. Tato investice umožní výrazně navýšit kapacitu výroby mosazných kalíšků a zvýšit efektivitu tohoto provozu. Společnost pokračovala ve významných investicích do rozvoje informačních systémů.

Společnost nenabyla vlastní akcie.

### Aktivity v oblasti výzkumu a vývoje

Společnost pokračuje v realizaci dotačního projektu „Výzkum a vývoj komplexní technologie výroby stabilních nábojových polotovarů“ z operačního programu Podnikání a inovace pro konkurenceschopnost.

K datu sestavení výroční zprávy nejsou vedení společnosti známy žádné významné následné události, které by ovlivnily výroční zprávu k 31. prosinci 2023.

## Cíle pro rok 2024

Pro rok 2024 si společnost dala za cíl pokračovat v investicích do modernizace výroby a informačních technologií. Společnost se bude i nadále intenzivně věnovat vývoji nových výrobků s cílem uspokojit poptávku stávajících obchodních partnerů a rozšířit segment odběratelů o nová průmyslová odvětví.

### Plán prodeje

Plán prodeje pro rok 2024 počítá s prodejem o objemu 3,05 miliardy Kč. Za hlavní strategický cíl v rámci prodeje si podnik klade především udržení pozice společnosti na tuzemských i zahraničních trzích a její další rozšiřování.

Ukazatel	2023	plán 2024
Tržby z prodeje výrobků a služeb (tis. Kč)	2 706 640	3 053 869
HV před zdaněním (tis. Kč)	189 799	207 025
Přidaná hodnota (tis. Kč)	401 915	467 805

### Hospodářský výsledek

Pro rok 2024 je plánován hospodářský výsledek před zdaněním 207 mil. Kč. V roce 2024 je plánováno další zvyšování efektivity výroby, modernizace výrobních technologií a rozšíření portfolia výrobků.

### Investice

Plán investic pro rok 2024 je zpracován v rozsahu 130 mil. Kč.

## **PĚČE O OKOLÍ**

V oblasti životního prostředí společnost dbá na přísné dodržování ekologických předpisů a postupně nahrazuje ekologicky zátěžová zařízení moderními technologiemi.





## **STRATEGIE ESG**

V roce 2023 společnost vypracovala ESG strategii s cílem identifikovat a řešit klíčové oblasti spojené s životním prostředím, společenskou odpovědností a řízením společnosti.

**KPMG Česká republika Audit, s.r.o.**

Pobřežní 1a  
186 00 Praha 8  
Česká republika  
+420 222 123 111  
www.kpmg.cz

**Zpráva nezávislého auditora pro akcionáře společnosti Povrly Copper Industries a.s.****Výrok auditora**

Provedli jsme audit přiložené účetní závěrky společnosti Povrly Copper Industries a.s. (dále také „Společnost“) sestavené na základě českých účetních předpisů, která se skládá z rozvahy k 31. prosinci 2023, výkazu zisku a ztráty, přehledu o změnách vlastního kapitálu a přehledu o peněžních tocích za rok končící 31. prosincem 2023 a přílohy v účetní závěrce, včetně významných (materiálních) informací o použitých účetních metodách. Údaje o Společnosti jsou uvedeny v bodě 1 přílohy v této účetní závěrce.

Podle našeho názoru přiložená účetní závěrka podává věrný a poctivý obraz aktiv a pasiv Společnosti k 31. prosinci 2023 a nákladů a výnosů a výsledku jejího hospodaření a peněžních toků za rok končící 31. prosincem 2023 v souladu s českými účetními předpisy.

**Základ pro výrok**

Audit jsme provedli v souladu se zákonem o auditorech a standardy Komory auditorů České republiky pro audit, kterými jsou mezinárodní standardy pro audit (ISA) případně doplněné a upravené souvisejícími aplikačními doložkami. Naše odpovědnost stanovená těmito předpisy je podrobněji popsána v oddílu Odpovědnost auditora za audit účetní závěrky. V souladu se zákonem o auditorech a Etickým kodexem přijatým Komorou auditorů České republiky jsme na Společnosti nezávislí a splnili jsme i další etické povinnosti vyplývající z uvedených předpisů. Domníváme se, že důkazní informace, které jsme shromáždili, poskytují dostatečný a vhodný základ pro vyjádření našeho výroku.





## Ostatní informace

Ostatními informacemi jsou v souladu s § 2 písm. b) zákona o auditorech informace uvedené ve výroční zprávě mimo účetní závěrku a naši zprávu auditora. Za ostatní informace odpovídá statutární orgán Společnosti.

Náš výrok k účetní závěrce se k ostatním informacím nevztahuje. Přesto je však součástí našich povinností souvisejících s auditem účetní závěrky seznámení se s ostatními informacemi a posouzení, zda ostatní informace nejsou ve významném (materiálním) nesouladu s účetní závěrkou či s našimi znalostmi o účetní jednotce získanými během auditu účetní závěrky nebo zda se jinak tyto informace nejeví jako významně (materiálně) nesprávné. Také posuzujeme, zda ostatní informace byly ve všech významných (materiálních) ohledech vypracovány v souladu s příslušnými právními předpisy. Tímto posouzením se rozumí, zda ostatní informace splňují požadavky právních předpisů na formální náležitosti a postup vypracování ostatních informací v kontextu významnosti (materiality), tj. zda případné nedodržení uvedených požadavků by bylo způsobilé ovlivnit úsudek činěný na základě ostatních informací.

Na základě provedených postupů, do míry, již dokážeme posoudit, uvádíme, že

- ostatní informace, které popisují skutečnosti, jež jsou též předmětem zobrazení v účetní závěrce, jsou ve všech významných (materiálních) ohledech v souladu s účetní závěrkou a
- ostatní informace byly vypracovány v souladu s právními předpisy.

Dále jsme povinni uvést, zda na základě poznatků a povědomí o Společnosti, k nimž jsme dospěli při provádění auditu, ostatní informace neobsahují významné (materiální) věcné nesprávnosti. V rámci uvedených postupů jsme v obdržených ostatních informacích žádné významné (materiální) věcné nesprávnosti nezjistili.

## Odpovědnost statutárního orgánu a dozorčí rady Společnosti za účetní závěrku

Statutární orgán Společnosti odpovídá za sestavení účetní závěrky podávající věrný a poctivý obraz v souladu s českými účetními předpisy a za takový vnitřní kontrolní systém, který považuje za nezbytný pro sestavení účetní závěrky tak, aby neobsahovala významné (materiální) nesprávnosti způsobené podvodem nebo chybou.

Při sestavování účetní závěrky je statutární orgán Společnosti povinen posoudit, zda je Společnost schopna nepřetržitě trvat, a pokud je to relevantní, popsat v příloze v účetní závěrce záležitosti týkající se jejího nepřetržitého trvání a použití předpokladu nepřetržitého trvání při sestavení účetní závěrky, s výjimkou případů, kdy statutární orgán plánuje zrušení Společnosti nebo ukončení její činnosti, resp. kdy nemá jinou reálnou možnost než tak učinit.

Za dohled nad procesem účetního výkaznictví ve Společnosti odpovídá dozorčí rada.



### Odpovědnost auditora za audit účetní závěrky

Naším cílem je získat přiměřenou jistotu, že účetní závěrka jako celek neobsahuje významnou (materiální) nesprávnost způsobenou podvodem nebo chybou a vydat zprávu auditora obsahující náš výrok. Přiměřená míra jistoty je velká míra jistoty, nicméně není zárukou, že audit provedený v souladu s výše uvedenými předpisy ve všech případech v účetní závěrce odhalí případnou existující významnou (materiální) nesprávnost. Nesprávnosti mohou vzniknout v důsledku podvodů nebo chyb a považují se za významné (materiální), pokud lze reálně předpokládat, že by jednotlivě nebo v souhrnu mohly ovlivnit ekonomická rozhodnutí, která uživatelé účetní závěrky na jejím základě přijmou.

Při provádění auditu v souladu s výše uvedenými předpisy je naší povinností uplatňovat během celého auditu odborný úsudek a zachovávat profesní skepticismus. Dále je naší povinností:

- Identifikovat a vyhodnotit rizika významné (materiální) nesprávnosti účetní závěrky způsobené podvodem nebo chybou, navrhnout a provést auditorské postupy reagující na tato rizika a získat dostatečné a vhodné důkazní informace, abychom na jejich základě mohli vyjádřit výrok. Riziko, že neodhalíme významnou (materiální) nesprávnost, k níž došlo v důsledku podvodu, je větší než riziko neodhalení významné (materiální) nesprávnosti způsobené chybou, protože součástí podvodu mohou být tajné dohody (koluze), falšování, úmyslná opomenutí, nepravdivá prohlášení nebo obcházení vnitřních kontrol.
- Seznámit se s vnitřním kontrolním systémem Společnosti relevantním pro audit v takovém rozsahu, abychom mohli navrhnout auditorské postupy vhodné s ohledem na dané okolnosti, nikoli abychom mohli vyjádřit názor na účinnost jejího vnitřního kontrolního systému.
- Posoudit vhodnost použitých účetních metod, přiměřenost provedených účetních odhadů a informace, které v této souvislosti statutární orgán Společnosti uvedl v příloze v účetní závěrce.
- Posoudit vhodnost použití předpokladu nepřetržitosti trvání při sestavení účetní závěrky statutárním orgánem a to, zda s ohledem na shromážděné důkazní informace existuje významná (materiální) nejistota vyplývající z událostí nebo podmínek, které mohou významně zpochybnit schopnost Společnosti nepřetržitě trvat. Jestliže dojdeme k závěru, že taková významná (materiální) nejistota existuje, je naší povinností upozornit v naší zprávě na informace uvedené v této souvislosti v příloze v účetní závěrce, a pokud tyto informace nejsou dostatečné, vyjádřit modifikovaný výrok. Naše závěry týkající se schopnosti Společnosti nepřetržitě trvat vycházejí z důkazních informací, které jsme získali do data naší zprávy. Nicméně budoucí události nebo podmínky mohou vést k tomu, že Společnost ztratí schopnost nepřetržitě trvat.
- Vyhodnotit celkovou prezentaci, členění a obsah účetní závěrky, včetně přílohy, a dále to, zda účetní závěrka zobrazuje podkladové transakce a události způsobem, který vede k věrnému zobrazení.

Naší povinností je informovat osoby pověřené správou a řízením mimo jiné o plánovaném rozsahu a načasování auditu a o významných zjištěních, která jsme v jeho průběhu učinili, včetně zjištěných významných nedostatků ve vnitřním kontrolním systému.



#### Statutární auditor odpovědný za zakázku

Ing. Petr Škoda je statutárním auditorem odpovědným za audit účetní závěrky společnosti Povrly Copper Industries a.s. k 31. prosinci 2023, na jehož základě byla zpracována tato zpráva nezávislého auditora.

V Praze, dne 14. května 2024

KPMG Česká republika Audit, s.r.o.  
Evidenční číslo 71

A handwritten signature in blue ink, appearing to read 'Petr Škoda'. The signature is stylized and cursive.

Ing. Petr Škoda  
Partner  
Evidenční číslo 1842

## Rozvaha

v plném rozsahu k 31. prosinci 2023 (v tisících Kč)

Označ.	AKTIVA	řád.	Běžné účetní období			Minulé účetní
			Brutto	Korekce	Netto	období
a	b	c	1	2	3	4
	<b>AKTIVA CELKEM</b>	<b>1</b>	<b>3 232 450</b>	<b>-1 237 649</b>	<b>1 994 801</b>	<b>1 963 930</b>
<b>B.</b>	<b>Stálá aktiva</b>	<b>2</b>	<b>1 717 162</b>	<b>-1 221 167</b>	<b>495 995</b>	<b>439 557</b>
B.I.	Dlouhodobý nehmotný majetek	3	82 237	- 56 597	25 640	22 190
B.I.2.	Ocenitelná práva	4	51 359	- 31 410	19 949	17 870
B.I.2.1.	Software	5	51 359	- 31 410	19 949	17 870
B.I.4.	Ostatní dlouhodobý nehmotný majetek	6	27 935	- 25 187	2 748	3 783
B.I.5.	Poskytnuté zálohy na dlouhodobý nehmotný majetek a nedokončený dlouhodobý nehmotný majetek	7	2 943		2 943	537
B.I.5.2.	Nedokončený dlouhodobý nehmotný majetek	8	2 943		2 943	537
B.II.	Dlouhodobý hmotný majetek	9	1 634 725	-1 164 570	470 155	417 167
B.II.1.	Pozemky a stavby	10	381 408	- 255 771	125 637	129 643
B.II.1.1.	Pozemky	11	6 562		6 562	6 562
B.II.1.2.	Stavby	12	374 846	- 255 771	119 075	123 081
B.II.2.	Hmotné movité věci a jejich soubory	13	1 194 110	- 908 799	285 311	243 803
B.II.4.	Ostatní dlouhodobý hmotný majetek	14	101		101	101
B.II.4.3.	Jiný dlouhodobý hmotný majetek	15	101		101	101
B.II.5.	Poskytnuté zálohy na dlouhodobý hmotný majetek a nedokončený dlouhodobý hmotný majetek	16	59 106		59 106	43 620
B.II.5.1.	Poskytnuté zálohy na dlouhodobý hmotný majetek	17	36 232		36 232	20 941
B.II.5.2.	Nedokončený dlouhodobý hmotný majetek	18	22 874		22 874	22 679
B.III.	Dlouhodobý finanční majetek	19	200		200	200
B.III.1.	Podíly - ovládaná nebo ovládající osoba	20	200		200	200

Označ.	AKTIVA	řád.	Běžné účetní období			Minulé účetní
			Brutto	Korekce	Netto	období
			1	2	3	Netto
a	b	c				4
<b>C.</b>	<b>Oběžná aktiva</b>	<b>21</b>	<b>1 512 025</b>	<b>- 16 482</b>	<b>1 495 543</b>	<b>1 522 444</b>
C.I.	Zásoby	22	936 521	- 5 850	930 671	814 573
C.I.1.	Materiál	23	244 977	- 923	244 054	165 272
C.I.2.	Nedokončená výroba a polotovary	24	471 046	- 4 105	466 941	412 405
C.I.3.	Výrobky a zboží	25	220 498	- 822	219 676	236 896
C.I.3.1.	Výrobky	26	220 498	- 822	219 676	236 896
C.II.	Pohledávky	27	555 719	- 10 632	545 087	703 989
C.II.1.	Dlouhodobé pohledávky	28	49 518		49 518	76 159
C.II.1.4.	Odložená daňová pohledávka	29				8 557
C.II.1.5.	Pohledávky - ostatní	30	49 518		49 518	67 602
C.II.1.5.4.	Jiné pohledávky	31	49 518		49 518	67 602
C.II.2.	Krátkodobé pohledávky	32	506 201	- 10 632	495 569	627 830
C.II.2.1.	Pohledávky z obchodních vztahů	33	388 893	- 150	388 743	547 498
C.II.2.4.	Pohledávky - ostatní	34	117 308	- 10 482	106 826	80 332
C.II.2.4.3.	Stát - daňové pohledávky	35	2 457		2 457	
C.II.2.4.4.	Krátkodobé poskytnuté zálohy	36	59 504		59 504	3 248
C.II.2.4.5.	Dohadné účty aktivní	37	20		20	
C.II.2.4.6.	Jiné pohledávky	38	55 327	- 10 482	44 845	77 084
C.III.	Krátkodobý finanční majetek	39	3		3	3
C.III.2.	Ostatní krátkodobý finanční majetek	40	3		3	3
C.IV.	Peněžní prostředky	41	19 782		19 782	3 879
C.IV.1.	Peněžní prostředky v pokladně	42	136		136	136
C.IV.2.	Peněžní prostředky na účtech	43	19 646		19 646	3 743
<b>D.</b>	<b>Časové rozlišení aktiv</b>	<b>44</b>	<b>3 263</b>		<b>3 263</b>	<b>1 929</b>
D.1.	Náklady příštích období	45	3 263		3 263	1 929

## Rozvaha

v plném rozsahu k 31. prosinci 2023 (v tisících Kč)

Označ.	PASIVA	řád.	Běžné účetní období	Minulé účetní období
a	b	c	5	6
	<b>PASIVA CELKEM</b>	<b>46</b>	<b>1 994 801</b>	<b>1 963 930</b>
<b>A.</b>	<b>Vlastní kapitál</b>	<b>47</b>	<b>840 529</b>	<b>705 583</b>
A.I.	Základní kapitál	48	628 549	628 549
A.I.1.	Základní kapitál	49	628 549	628 549
A.II.	Ážio a kapitálové fondy	50	79 502	96 648
A.II.2.	Kapitálové fondy	51	79 502	96 648
A.II.2.2.	Oceňovací rozdíly z přecenění majetku a závazků (+/-)	52	79 502	96 648
A.III.	Fondy ze zisku	53	6 405	6 365
A.III.1.	Ostatní rezervní fondy	54	5 997	5 997
A.III.2.	Statutární a ostatní fondy	55	408	368
A.IV.	Výsledek hospodaření minulých let (+/-)	56	- 26 079	- 135 075
A.IV.1.	Nerozdělený zisk nebo neuhrazená ztráta minulých let (+/-)	57	- 26 079	- 135 075
A.V.	Výsledek hospodaření běžného účetního období (+/-)	58	152 152	109 096
<b>B. + C.</b>	<b>Cizí zdroje</b>	<b>59</b>	<b>1 143 965</b>	<b>1 245 388</b>
<b>B.</b>	<b>Rezervy</b>	<b>60</b>	<b>18 164</b>	<b>20 324</b>
B.2.	Rezerva na daň z příjmů	61	13 938	15 083
B.4.	Ostatní rezervy	62	4 226	5 241

Označ.	PASIVA	řád.	Běžné účetní období	Minulé účetní období
a	b	c	5	6
<b>C.</b>	<b>Závazky</b>	<b>63</b>	<b>1 125 801</b>	<b>1 225 064</b>
C.I.	Dlouhodobé závazky	64	7 629	
C.I.8.	Odložený daňový závazek	65	7 629	
C.II.	Krátkodobé závazky	66	1 118 172	1 225 064
C.II.2.	Závazky k úvěrovým institucím	67	525 911	616 742
C.II.4.	Závazky z obchodních vztahů	68	539 675	579 742
C.II.8.	Závazky ostatní	69	52 586	28 580
C.II.8.3.	Závazky k zaměstnancům	70	7 537	6 356
C.II.8.4.	Závazky ze sociálního zabezpečení a zdravotního pojištění	71	4 283	3 453
C.II.8.5.	Stát - daňové závazky a dotace	72	890	9 951
C.II.8.6.	Dohadné účty pasivní	73	9 180	586
C.II.8.7.	Jiné závazky	74	30 696	8 234
<b>D.</b>	<b>Časové rozlišení pasiv</b>	<b>75</b>	<b>10 307</b>	<b>12 959</b>
D.1.	Výdaje příštích období	76	10 307	12 959

## Výkaz zisku a ztráty

druhové členění za rok končící 31. prosincem 2023 (v tisících Kč)

Označ.		řád.	Běžné účetní období	Minulé účetní období
a	b	c	5	6
I.	Tržby z prodeje výrobků a služeb	1	2 706 640	2 804 149
A.	Výkonová spotřeba	2	2 338 273	2 403 305
A.2.	Spotřeba materiálu a energie	3	2 240 565	2 325 950
A.3.	Služby	4	97 708	77 355
B.	Změna stavu zásob vlastní činnosti (+/-)	5	- 33 548	17 989
D.	Osobní náklady	6	149 395	133 514
D.1.	Mzdové náklady	7	109 746	98 421
D.2.	Náklady na sociální zabezpečení, zdravotní pojištění a ostatní náklady	8	39 649	35 093
D.2.1.	Náklady na sociální zabezpečení a zdravotní pojištění	9	36 714	33 120
D.2.2.	Ostatní náklady	10	2 935	1 973
E.	Úpravy hodnot v provozní oblasti	11	40 511	57 830
E.1.	Úpravy hodnot dlouhodobého nehmotného a hmotného ma-jetku	12	53 569	48 709
E.1.1.	Úpravy hodnot dlouhodobého nehmotného a hmotného ma-jetku - trvalé	13	53 569	48 709
E.2.	Úpravy hodnot zásob	14	- 9 904	9 298
E.3.	Úpravy hodnot pohledávek	15	- 3 154	- 177
III.	Ostatní provozní výnosy	16	53 622	19 861
III.1.	Tržby z prodaného dlouhodobého majetku	17	28	149
III.2.	Tržby z prodaného materiálu	18	27 940	12 489
III.3.	Jiné provozní výnosy	19	25 654	7 223
F.	Ostatní provozní náklady	20	29 536	16 552
F.1.	Zůstatková cena prodaného dlouhodobého majetku	21		142
F.2.	Prodaný materiál	22	22 720	11 332
F.3.	Daně a poplatky	23	1 531	1 432
F.4.	Rezervy v provozní oblasti a komplexní náklady příštích ob-dobí	24	- 1 015	2 685
F.5.	Jiné provozní náklady	25	6 300	961
*	<b>Provozní výsledek hospodaření (+/-)</b>	<b>26</b>	<b>236 095</b>	<b>194 820</b>



Označ.		řád.	Běžné účetní období	Minulé účetní období
a	b	c	5	6
J.	Nákladové úroky a podobné náklady	27	32 379	31 208
J.1.	Nákladové úroky a podobné náklady - ovládaná nebo ovlá-dající osoba	28		3 217
J.2.	Ostatní nákladové úroky a podobné náklady	29	32 379	27 991
VII.	Ostatní finanční výnosy	30	56 860	48 032
K.	Ostatní finanční náklady	31	70 777	75 422
*	<b>Finanční výsledek hospodaření</b>	<b>32</b>	<b>- 46 296</b>	<b>- 58 598</b>
**	<b>Výsledek hospodaření před zdaněním (+/-)</b>	<b>33</b>	<b>189 799</b>	<b>136 222</b>
L.	Daň z příjmů	34	37 647	27 126
L.1.	Daň z příjmů splatná	35	21 461	15 083
L.2.	Daň z příjmů odložená (+/-)	36	16 186	12 043
**	<b>Výsledek hospodaření po zdanění (+/-)</b>	<b>37</b>	<b>152 152</b>	<b>109 096</b>
***	<b>Výsledek hospodaření za účetní období (+/-)</b>	<b>38</b>	<b>152 152</b>	<b>109 096</b>
*	<b>Čistý obrat za účetní období = I. + II. + III. + IV. + V. + VI. + VII.</b>	<b>39</b>	<b>2 817 122</b>	<b>2 872 042</b>

## Přehled o peněžních tocích

za rok končící 31. prosincem 2023 (v tisících Kč)

	Běžné účetní období	Minulé účetní období
<b>P. Stav peněžních prostředků a peněžních ekvivalentů na začátku účetního období</b>	<b>3 879</b>	<b>5 280</b>
<b>Peněžní toky z hlavní výdělečné činnosti</b>		
Z: Účetní zisk nebo ztráta z běžné činnosti před zdaněním	189 799	136 222
A.1. Úpravy o nepeněžní operace	23 735	69 399
A.1.1. Odpisy stálých aktiv	56 565	48 709
A.1.2. Změna stavu:	- 14 073	11 806
A.1.2.2. rezerv a opravných položek	- 14 073	11 806
A.1.3. Zisk(-) ztráta(+) z prodeje stálých aktiv	- 28	- 7
A.1.5. Vyúčtované nákladové a výnosové úroky	32 379	31 208
A.1.6. Případné úpravy o ostatní nepeněžní operace	- 51 108	- 22 317
<b>A*. Čistý peněžní tok z provozní činnosti před zdaněním a změnami pracovního kapitálu</b>	<b>213 534</b>	<b>205 621</b>
A.2. Změna potřeby pracovního kapitálu	62 849	- 260 448
A.2.1. Změna stavu pohledávek z provozní činnosti, aktivních účtů dohadných a časového rozlišení	77 107	- 184 334
A.2.2. Změna stavu kr. závazků z provozní činnosti, pasivních účtů dohadných a časového rozlišení	94 964	- 89 972
A.2.3. Změna stavu zásob	- 109 222	13 858
<b>A.** Čistý peněžní tok z provozní činnosti před zdaněním</b>	<b>276 383</b>	<b>- 54 827</b>
A.3. Zaplacené úroky s výjimkou kapitalizovaných úroků	- 32 379	- 31 208
A.5. Zaplacená daň z příjmů za běžnou činnost a doměrky daně za minulá období	- 22 606	
<b>A.*** Čistý peněžní tok z provozní činnosti</b>	<b>221 398</b>	<b>- 86 035</b>
<b>Peněžní toky z investiční činnosti</b>		
B.1. Nabytí stálých aktiv	- 114 632	- 51 609
B.1.1. Nabytí dlouhodobého hmotného majetku	- 106 085	- 45 492
B.1.2. Nabytí dlouhodobého nehmotného majetku	- 8 547	- 6 117
B.2. Příjmy z prodeje stálých aktiv	28	149
B.2.1. Příjmy z prodeje dlouhodobého hmotného a nehmotného majetku	28	149
<b>B.*** Čistý peněžní tok vztahující se k investiční činnosti</b>	<b>- 114 604</b>	<b>- 51 460</b>
<b>Peněžní toky z finančních činností</b>		
C.1. Změna stavu dlouhodobých, popř. krátkodobých závazků z finanční oblasti	- 90 831	136 199
C.2. Dopady změn vlastního kapitálu na peněžní prostředky	- 60	- 105
C.2.5. Platby z fondů tvořených ze zisku	- 60	- 105
<b>C.*** Čistý peněžní tok vztahující se k finanční činnosti</b>	<b>- 90 891</b>	<b>136 094</b>
<b>F. Čisté zvýšení nebo snížení peněžních prostředků</b>	<b>15 903</b>	<b>- 1 401</b>
<b>R. Stav peněžních prostředků a peněžních ekvivalentů na konci účetního období</b>	<b>19 782</b>	<b>3 879</b>

## Přehled o změnách vlastního kapitálu

za rok končící 31. prosincem 2023 (v tisících Kč)

	Základní kapitál	Oceňovací rozdíly z přec. majetku a závazků	Ostatní rezervní fondy	Statutární a ostatní fondy	Nerozdělený zisk nebo neuhrazená ztráta minulých let (+/-)	Výsledek hospodaření běžného účetního období	Celkem
<b>Zůstatek k 1. 1. 2023</b>	628 549	96 648	5 997	368	-135 075	109 096	705 583
Převod výsledku hospodaření	--	--	--	--	108 996	-108 996	--
Příděly fondům	--	--	--	100	--	-100	--
Čerpání fondů	--	--	--	-60	--	--	-60
Změna reálné hodnoty zajišťovacích instrumentů	--	-17 146	--	--	--	--	-17 146
Výsledek hospodaření za běžný rok	--	--	--	--	--	152 152	152 152
<b>Zůstatek k 31. 12. 2023</b>	628 549	79 502	5 997	408	-26 079	152 152	840 529

	Základní kapitál	Oceňovací rozdíly z přec. majetku a závazků	Ostatní rezervní fondy	Statutární a ostatní fondy	Nerozdělený zisk nebo neuhrazená ztráta minulých let (+/-)	Výsledek hospodaření běžného účetního období	Celkem
<b>Zůstatek k 1. 1. 2022</b>	628 549	11 700	5 997	373	-154 799	19 824	511 644
Převod výsledku hospodaření	--	--	--	100	19 724	-19 824	--
Čerpání fondů	--	--	--	-105	--	--	-105
Změna reálné hodnoty zajišťovacích instrumentů	--	84 948	--	--	--	--	84 948
Výsledek hospodaření za běžný rok	--	--	--	--	--	109 096	109 096
<b>Zůstatek k 31. 12. 2022</b>	628 549	96 648	5 997	368	-135 075	109 096	705 583

## Příloha v účetní závěrce

k 31. prosinci 2023

### 1. Charakteristika a hlavní aktivity

#### Vznik a charakteristika společnosti

Povrly Copper Industries a.s. („společnost“) vznikla 1. ledna 1994 zápisem do obchodního rejstříku vedeného u Krajského soudu v Ústí nad Labem pod spisovou značkou 508, oddíl B. Hlavním výrobním programem společnosti je výroba a odbyt polotovarů ze slitin na bázi mědi, zejména plechů, pásů, pruhů válcovaných za studena i za tepla a kalíšků (polotovary na výrobu nábojů).

#### Vlastníci společnosti

Akcionáři společnosti k 31. prosinci:

	2023	2022
MTX Group a.s.	70 %	70 %
METALIMEX a. s.	30 %	30 %

Základní kapitál společnosti se v roce 2023 nezměnil. Povrly Copper Industries a.s. má základní kapitál 628 549 tis. Kč a 876 637 akcií v listinné podobě.

<b>Název společnosti</b>	Povrly Copper Industries a.s.
<b>Sídlo společnosti</b>	Mírová 63 403 32 Povrly Česká republika
<b>Identifikační číslo</b>	499 03 039
<b>Právní forma</b>	akciová společnost
<b>Rozvahový den</b>	31. prosinec 2023

#### Členové představenstva a dozorčí rady k 31. prosinci 2023

<b>Členové dozorčí rady</b>	<b>Členové představenstva</b>
Ing. Petr Otava (předseda)	Ing. David Kozel (předseda)
Ing. David Bečvář (místopředseda)	Ing. Tomáš Mergl (místopředseda)
Ing. Miroslav Záhorec (místopředseda)	Ing. Martin Syrůček (člen)
Ing. Daniel Trnka (člen)	Ing. Dimitris Kristalas (člen)

Za společnost jedná samostatně předseda představenstva nebo místopředseda představenstva společně s členem představenstva nebo člen představenstva společně s dalším členem představenstva.

Konsolidovanou účetní závěrku nejužší i nejširší skupiny účetních jednotek, ke které společnost jako konsolidovaná účetní jednotka patří, sestavuje MTX Group a.s. se sídlem Štěpánská 621/34, Praha 1, 11000. Tuto konsolidovanou účetní závěrku je možné získat v sídle konsolidující společnosti.

### Změny v obchodním rejstříku

V roce 2023 nebyly zapsány žádné změny v obchodním rejstříku.

### Organizační struktura

Společnost tvoří úsek nákupu, finanční úsek, výrobní úsek, technický úsek a odbor expedice. Veškeré provozní útvary společnosti se nachází v obcích Povrly a Neštědice.

## 2. Obecné účetní zásady, účetní metody a jejich změny a odchyly

Tato účetní závěrka je připravena v souladu se zákonem č. 563/1991 Sb., o účetnictví, ve znění pozdějších předpisů (dále jen zákon o účetnictví) a s vyhláškou Ministerstva financí České republiky č. 500/2002 Sb., kterou se provádějí některá ustanovení zákona o účetnictví, ve znění pozdějších předpisů, pro účetní jednotky, které jsou podnikateli účtujícími v soustavě podvojně-ho účetnictví, (dále jen vyhláška).

Účetní závěrka je sestavena za předpokladu nepřetržitého trvání společnosti.

### (a) Dlouhodobý hmotný a nehmotný majetek

Dlouhodobý hmotný a nehmotný majetek je evidován v pořizovací ceně. Dlouhodobý hmotný majetek v pořizovací ceně od 1 tis. Kč do 80 tis. Kč a dlouhodobý nehmotný majetek v pořizovací ceně od 1 tis. Kč do 80 tis. Kč je účtován do nákladů v měsíci pořízení majetku. Dlouhodobý hmotný a nehmotný majetek do 1 tis. Kč není vykazován v rozvaze a je účtován do nákladů v roce jeho pořízení.

Ocenění dlouhodobého majetku vlastní výroby zahrnuje přímý materiál, přímé mzdy a režijní náklady přímo spojené s jeho výrobou až do doby jeho aktivace.

V následující tabulce jsou uvedeny metody a doby odpisování podle skupin majetku:

Majetek	Metoda	Doba odpisování
Stavby	Lineární	30 let
Výrobní zařízení	Lineární	6 – 22 let
Automobily	Lineární	3 – 5 let
Software	Lineární	3 – 4 roky

Odpisy jsou ve výkazu zisku a ztráty vykázány v položce „Úpravy hodnot dlouhodobého nehmotného a hmotného majetku – trvalé“.

### **(b) Dlouhodobý finanční majetek**

Dlouhodobý finanční majetek je účtován v pořizovací ceně. Pořizovací cena zahrnuje přímé náklady související s pořízením, například poplatky a provize makléřům, poradcům, burzám.

Majetkové účasti jsou k rozvahovému dni oceňovány pořizovací cenou a v případě dočasného snížení realizovatelné hodnoty příslušné účasti je tvořena opravná položka.

### **(c) Zásoby**

Zásoby materiálu drahých kovů jsou evidovány ve standardních cenách. Standardní cena zahrnuje cenu pořízení, celní poplatky, skladovací poplatky při dopravě a dopravné za dodání do skladu. Rozdíl mezi standardními cenami a skutečnými pořizovacími náklady je účtován jako oceňovací odchylka a proporcionalně rozpouštěn do nákladů.

Ostatní zásoby materiálu jsou oceňovány v pořizovacích cenách. Pořizovací cena zahrnuje cenu pořízení, celní poplatky, skladovací poplatky při dopravě a dopravné za dodání do výrobního areálu. Úbytek materiálu je oceňován metodou FIFO.

Nedokončená výroba a hotové výrobky jsou oceňovány vlastními náklady, které zahrnují cenu materiálu, práce a proporcionalní část výrobních režijních nákladů podle stavu rozpracovanosti. Úbytek nedokončené výroby a hotových výrobků je oceňován standardními cenami.

S ohledem na významnost závislosti ocenění zásob vlastní výroby na cenové úrovni vstupních materiálů je, s cílem dosáhnout věrného zobrazení nákladů a výnosů v účetnictví, na konci každého měsíce provedena aktualizace operativních kalkulací.

Současně je ke konci každého měsíce ocenění zásob upraveno o přecenění zajišťovaných zásob (viz bod 2 (f) - zajišťovací účetnictví).

Zásoby zboží jsou evidovány ve standardních cenách. Standardní cena zahrnuje cenu pořízení, celní poplatky, skladovací poplatky při dopravě a dopravné za dodání do skladu. Rozdíl mezi standardními cenami a skutečnými pořizovacími náklady je účtován jako oceňovací odchylka a proporcionalně rozpouštěn do nákladů.

### **(d) Stanovení opravných položek a rezerv**

#### *Pohledávky*

Společnost stanoví opravné položky k pochybným pohledávkám na základě vlastní analýzy platební schopnosti svých zákazníků a věkové struktury pohledávek. Tvorba a zúčtování opravných položek je vykázána ve výkazu zisku a ztráty v položce „Úpravy hodnot pohledávek“.

#### *Zásoby*

Opravné položky jsou vytvářeny v případech, kdy ocenění použité v účetnictví je přechodně vyšší než prodejní cena zásob snížená o náklady spojené s prodejem. Tvorba a zúčtování opravných položek je vykázána ve výkazu zisku a ztráty v položce „Úpravy hodnot zásob“.

### *Rezervy*

Rezerva na nevybranou dovolenou je k rozvahovému dni tvořena na základě analýzy nevybrané dovolené za dané účetní období a průměrných mzdových nákladů včetně nákladů na sociální zabezpečení a zdravotní pojištění dle jednotlivých zaměstnanců.

Rezervu na daň z příjmů vytváří společnost vzhledem k tomu, že okamžik sestavení účetní závěrky předchází okamžiku stanovení výše daňové povinnosti. V následujícím účetním období společnost rezervu rozpustí a zaúčtuje zjištěnou daňovou povinnost.

V rozvaze je rezerva na daň z příjmů snížena o zaplacené zálohy na daň z příjmů, případná výsledná pohledávka je vykázána v položce Stát-daňové pohledávky.

### **(e) Přepočty cizích měn**

Společnost používá pro přepočet transakcí v cizí měně denní kurz ČNB. V průběhu roku účtuje společnost pouze o realizovaných kurzových ziscích a ztrátách mimo devizových pokladen a devizových bankovních účtů, které měsíčně společnost přepočítává kurzem ČNB.

Aktiva a pasiva v zahraniční měně jsou k rozvahovému dni přepočítávána podle kurzu devizového trhu vyhlášeného ČNB. Nerealizované kurzové zisky a ztráty jsou zachyceny ve výsledku hospodaření.

### **(f) Deriváty**

#### *Měnové deriváty k obchodování*

Měnové deriváty držené za účelem obchodování jsou vykazovány v reálných hodnotách a zisky (ztráty) ze změny jejich reálných hodnot jsou zahrnuty ve výnosech nebo nákladech. Pohledávky, resp. závazky z přecenění měnových derivátů k obchodování jsou vykázány v pozici Jiné pohledávky resp. Jiné závazky.

#### *Zajišťovací účetnictví*

Společnost je v rámci svých aktivit vystavena riziku změn cen komodit (především mědi a zinku).

Společnost pro zajištění komoditního rizika uzavírá derivátové obchody, které snižují riziko změny hodnoty zajišťovaných položek. Zajišťovanými položkami jsou zásoby komodit.

Zajištění je plně v souladu se strategií společnosti pro řízení rizik. O všech derivátových transakcích je vedena dokumentace a efektivita jednotlivých transakcí je vyhodnocována.

Při aplikaci zajišťovacího účetnictví společnost postupuje podle ustanovení vyhlášky č. 501/2002 Sb. Zajišťovací komoditní deriváty jsou vykazovány v reálné hodnotě, změny reálné hodnoty zajišťovacích komoditních derivátů jsou zachyceny ve výkazu zisku a ztráty v části provozního výsledku hospodaření. Pohledávky, resp. závazky z přecenění zajišťovacích komoditních derivátů jsou vykázány v pozici Jiné pohledávky, resp. Jiné závazky. Přecenění zajišťované položky (zásob) z titulu zajišťovaného rizika, související s dobou, po kterou bylo riziko zajištěno, je účtováno do provozního výsledku hospodaření výkazu zisku a ztráty a souvztažně na příslušný účet zásob. Přecenění zajišťované položky (zásob) a související změna reálné hodnoty zajišťovacích komoditních derivátů jsou ve výkazu zisku a ztráty vykázány ve stejné pozici.

Společnost používá pro zajištění měnových rizik plynoucích z budoucích peněžních toků z již uzavřených a z budoucích očekávaných prodejních smluv finanční závazky, které jsou uzavřeny ve stejné měně jako tyto prodejní smlouvy (zajištění budoucích peněžních toků). Při aplikaci zajišťovacího účetnictví společnost postupuje podle českého účetního standardu pro finanční instituce č. 110 Deriváty, tj. zajišťovací instrumenty jsou k rozvahovému dni vykazovány v reálné hodnotě a zisky (ztráty) z efektivní změny jejich reálných hodnot jsou zaúčtovány jako oceňovací rozdíl z přecenění majetku a závazků a jsou vykázány jako součást vlastního kapitálu, po zohlednění odloženého daňového efektu.

#### **(g) Najatý majetek**

Společnost účtuje o najatém majetku tak, že zahrnuje leasingové splátky do nákladů rovnoměrně po dobu trvání nájmu. Při ukončení nájmu a uplatnění možnosti odkupu je předmět leasingu zařazen do majetku společnosti v kupní ceně.

#### **(h) Účtování nákladů a výnosů**

Výnosy a náklady se účtují časově rozlišené, tj. do období, s nímž věcně i časově souvisejí.

Bonusy zákazníkům za prodané výrobky jsou vykázány v období, v němž je účtován výnos z tohoto prodeje. Ve výkazu zisku a ztráty jsou bonusy vykázány jako snížení výnosů z prodeje výrobků.

#### **(i) Daň z příjmů**

Daň z příjmů za dané období se skládá ze splatné daně a ze změny stavu v odložené dani.

Splatná daň zahrnuje odhad daně vypočtený z daňového základu s použitím daňové sazby platné v poslední den účetního období a veškeré doměrky a vratky za minulá období.

Odložená daň vychází z veškerých dočasných rozdílů mezi účetní a daňovou hodnotou aktiv a pasiv, případně dalších dočasných rozdílů (daňová ztráta), s použitím očekávané daňové sazby platné pro období, ve kterém budou daňový závazek nebo pohledávka uplatněny.

O odložené daňové pohledávce se účtuje pouze tehdy, je-li pravděpodobné, že bude v následujících účetních obdobích uplatněna.

#### **(j) Klasifikace závazků**

Společnost klasifikuje část dlouhodobých závazků, bankovních úvěrů a finančních výpomocí, jejichž doba splatnosti je kratší než jeden rok vzhledem k rozvahovému dni, jako krátkodobé.

#### **(k) Složky peněžních prostředků a peněžních ekvivalentů (pro účely cash flow)**

Pro účely sestavení přehledu o peněžních tocích jsou peněžní prostředky a peněžní ekvivalenty definovány tak, že zahrnují peníze v pokladně, peníze na cestě a peníze na bankovních účtech.



### **(I) Konsolidace**

V souladu s ustanovením § 22aa zákona č. 563/1991 Sb., o účetnictví, je účetní závěrka společnosti zahrnuta do konsolidované účetní závěrky společnosti MTX Group a.s. Její konsolidovaná účetní závěrka bude zveřejněna v souladu s ustanovením § 22a odst. 2c) a podle § 21a zákona č. 563/1991 Sb., o účetnictví. Z tohoto důvodu nesestavuje společnost konsolidovanou účetní závěrku.

### **3. Změna účetních metod a postupů**

Společnost změnila k 1. lednu 2023 způsob vykazování zajišťovacích derivátů z finančního výsledku hospodaření do provozního výsledku hospodaření. Změna byla provedena, protože se vedení společnosti domnívá, že tento způsob vykazování věrněji odráží vztah mezi zajišťovacími deriváty a zajišťovanými položkami. Dopad této změny vykazování na srovnávací období je nevýznamný.

#### 4. Dlouhodobý hmotný a nehmotný majetek (tis. Kč)

##### (a) Dlouhodobý nehmotný majetek

2023	Jiný DNM	Software	Nedokončený		Celkem 2023	Celkem 2022
			nehmotný majetek	Zálohy		
<b>Pořizovací cena</b>						
Počáteční zůstatek	26 936	46 583	537	--	74 056	66 212
Přírůstky	255	4 712	2 943	--	7 910	8 055
Úbytky	--	--	--	--	--	-211
Přeúčtování	744	64	-537	--	271	--
Konečný zůstatek	27 935	51 359	2 943	--	82 237	74 056
<b>Oprávk</b>						
Počáteční zůstatek	23 153	28 713	--	--	51 866	48 697
Odpisy	2 034	2 697	--	--	4 731	3 169
Oprávk k úbytkům	--	--	--	--	--	--
Přeúčtování	--	--	--	--	--	--
Konečný zůstatek	25 187	31 410	--	--	56 597	51 866
<b>Zůstatková hodnota 1. 1.</b>	<b>3 783</b>	<b>17 870</b>	<b>537</b>	<b>--</b>	<b>22 190</b>	<b>17 515</b>
<b>Zůstatková hodnota 31. 12.</b>	<b>2 748</b>	<b>19 949</b>	<b>2 943</b>	<b>--</b>	<b>25 640</b>	<b>22 190</b>

##### (b) Dlouhodobý hmotný majetek

2023	Pozemky	Umělecká díla	Stavby	Stroje a zařízení	Dopravní prostř.	Nedok.		Celkem 2023	Celkem 2022
						hmotný majetek	Zálohy		
<b>Pořizovací cena</b>									
Počáteční zůstatek	6 562	101	371 229	1 068 095	45 630	22 679	20 941	1 535 237	1 486 663
Přírůstky	--	--	2 587	57 960	2 640	19 180	22 455	104 822	53 743
Úbytky	--	--	--	- 5 074	- 260	--	--	- 5 334	- 5 169
Přeúčtování	--	--	1 030	25 119	--	- 18 985	-7 164	--	--
Konečný zůstatek	6 562	101	374 846	1 146 100	48 010	22 874	36 232	1 634 725	1 535 237
<b>Oprávk</b>									
Počáteční zůstatek	--	--	248 148	835 917	34 005	--	--	1 118 070	1 076 967
Odpisy	--	--	7 623	41 207	3 004	--	--	51 834	45 540
Oprávk k úbytkům	--	--	--	- 5 074	- 260	--	--	- 5 334	- 4 437
Přeúčtování	--	--	--	--	--	--	--	--	--
Konečný zůstatek	--	--	255 771	872 050	36 749	--	--	1 164 570	1 118 070
<b>Zůst. hodn. 1. 1.</b>	<b>6 562</b>	<b>101</b>	<b>123 081</b>	<b>232 178</b>	<b>11 625</b>	<b>22 679</b>	<b>20 941</b>	<b>417 167</b>	<b>409 696</b>
<b>Zůst. hodn. 31. 12.</b>	<b>6 562</b>	<b>101</b>	<b>119 075</b>	<b>274 050</b>	<b>11 261</b>	<b>22 874</b>	<b>36 232</b>	<b>470 155</b>	<b>417 167</b>

Mezi nejvýznamnější přírůstky dlouhodobého majetku v roce 2023 patří modernizace krokové ohřívací pece 19 471 tis. Kč, žíhací linka kalíšků 13 267 tis. Kč, modernizace zařízení na podélné dělení 7 208 tis. Kč, krystalizátor pece Bora 5 863 tis. Kč.

Majetek zatížený zástavním právem je uveden v bodě 12.

## 5. Dlouhodobý finanční majetek (tis. Kč)

Ovládané osoby k 31. prosinci 2023:

Ovládané osoby	Vlastnický podíl	Základní kapitál	Hodnota podílu na vlastním kapitálu	Výsledek hospodaření běžného období	Účetní hodnota k 31. 12. 2023
PCI Trading s.r.o.	100 %	200	10 999	7 725	200

Ovládané osoby k 31. prosinci 2022:

Ovládané osoby	Vlastnický podíl	Základní kapitál	Hodnota podílu na vlastním kapitálu	Výsledek hospodaření běžného období	Účetní hodnota k 31. 12. 2022
PCI Trading s.r.o.	100 %	200	3 275	1 064	200

Finanční informace o společnosti PCI Trading s.r.o. byla získána z auditorem ověřených účetních závěrek společnosti.

Registrované sídlo výše uvedené společnosti k 31. prosinci 2023 bylo následující:

PCI Trading s.r.o.  
Mírová 63  
403 32 Povrly  
Česká republika

## 6. Zásoby

K zásobám v roce 2023 byla tvořena opravná položka ve výši 5 850 tis. Kč (2022 – 15 754 tis. Kč).

## 7. Pohledávky a závazky z obchodních vztahů

- (a) Krátkodobé pohledávky z obchodních vztahů činí 388 893 tis. Kč (2022 – 550 802 tis. Kč), ze kterých 56 576 tis. Kč (2022 – 75 083 tis. Kč) představují pohledávky po lhůtě splatnosti. Opravná položka k pochybným pohledávkám k 31. prosinci 2023 činila 150 tis. Kč (2022 – 3 304 tis. Kč).
- (b) Krátkodobé závazky z obchodních vztahů činí 539 675 tis. Kč (2022 – 579 742 tis. Kč), ze kterých je po splatnosti 4 448 tis. Kč (2022 – 5 577 tis. Kč).

## 8. Jiné pohledávky a závazky

- (a) Jiné krátkodobé pohledávky k 31. prosinci 2023 obsahují zejména pohledávku z titulu reklamace uplatněné u dodavatele výrobního zařízení ve výši 10 482 tis. Kč (2022 – 10 482 tis. Kč). V této výši byla společnosti přiznána náhrada v arbitrážním řízení. Vzhledem k nejistotě, zda bude pohledávka splacena v plné výši, vytvořila společnost opravnou položku do výše 100 %. Jiné krátkodobé pohledávky dále obsahují zejména pohledávku z titulu přecenění zajišťovacích komoditních derivátů ve výši 5 293 tis. Kč (2022 – 1 752 tis. Kč), krátkodobou pohledávku z titulu přecenění zajišťovacích měnových derivátů peněžních toků ve výši 29 313 tis. Kč (2022 – 28 375 tis. Kč) a krátkodobou pohledávku z titulu přecenění měnových derivátů k obchodování ve výši 9 717 tis. Kč (2022 – 41 893 tis. Kč). Jiné dlouhodobé pohledávky obsahují pohledávku z titulu přecenění zajišťovacích měnových derivátů peněžních toků ve výši 49 518 tis. Kč (2022 – 67 602 tis. Kč).
- (b) Jiné krátkodobé závazky v roce 2023 zahrnují zejména závazek z titulu deponovaných exekucí zaměstnanců a závazky k penzijním fondům a odborům 324 tis. Kč (2022 – 252 tis. Kč), závazek z titulu přecenění zajišťovacích komoditních derivátů ve výši 25 581 tis. Kč (2022 – 7 238 tis. Kč) a závazek z titulu přecenění měnových derivátů k obchodování ve výši 1 817 tis. Kč (2022 – 744 tis. Kč).

## 9. Deriváty

(a) K 31. prosinci 2023 měla společnost otevřeny následující zajišťovací deriváty peněžních toků:

Termínovaný obchod – měnový	Období realizace	Objem obchodů v jednotkách zahraniční měny	Reálná hodnota k 31. 12. 2023 v tis. Kč
<b>Krátkodobá část</b>			<b>29 313</b>
1 forward na prodej EUR	I.24	2 000 000 €	4 961
1 forward na prodej EUR	III.24	1 000 000 €	2 423
1 forward na prodej EUR	IV.24	1 000 000 €	2 231
1 forward na prodej EUR	VI.24	2 000 000 €	5 081
1 forward na prodej EUR	IX.24	1 000 000 €	2 577
1 forward na prodej EUR	X.24	1 000 000 €	2 342
1 forward na prodej EUR	XI.24	1 000 000 €	2 506
1 forward na prodej EUR	XI.24	1 000 000 €	2 323
1 forward na prodej EUR	XII.24	1 000 000 €	2 513
1 forward na prodej EUR	XII.24	1 000 000 €	2 356
<b>Dlouhodobá část</b>			<b>49 518</b>
1 forward na prodej EUR	III.25	1 000 000 €	2 461
1 forward na prodej EUR	VI.25	3 000 000 €	7 516
1 forward na prodej EUR	VI.25	3 000 000 €	7 332
1 forward na prodej EUR	X.25	2 000 000 €	5 065
1 forward na prodej EUR	XII.25	1 000 000 €	3 015
1 forward na prodej EUR	I.26	2 000 000 €	5 189
1 forward na prodej EUR	I.26	2 500 000 €	6 515
1 forward na prodej EUR	III.26	1 000 000 €	2 955
1 forward na prodej EUR	V.26	1 000 000 €	3 093
1 forward na prodej EUR	IX.26	1 000 000 €	3 212
1 forward na prodej EUR	XII.26	1 000 000 €	3 165
<b>Celkem</b>			<b>78 831</b>

(b) K 31. prosinci 2023 měla společnost otevřeny následující měnové deriváty k obchodování:

<b>Termínovaný obchod - měnový</b>	<b>Období realizace</b>	<b>Objem obchodů v jednotkách zahraniční měny</b>	<b>Reálná hodnota k 31. 12. 2023 v tis. Kč</b>
1 swap na prodej USD	II.24	\$755 000	10
1 swap na prodej USD	IV.24	\$2 643 000	2 912
1 swap na prodej USD	VI.24	\$3 000 000	-663
1 swap na prodej USD	V.24	\$827 000	208
1 forward na prodej USD	II.24	\$1 500 000	897
1 swap na prodej USD	II.24	\$5 800 000	5 453
1 swap na prodej USD	V.24	\$1 500 000	-375
1 swap na prodej USD	V.24	\$2 000 000	-506
1 forward na prodej USD	VI.24	\$1 000 000	-113
1 swap na prodej USD	III.24	\$1 000 000	237
1 swap na prodej USD	III.24	\$2 000 000	-32
1 swap na prodej USD	III.24	\$2 000 000	-66
1 swap na prodej USD	III.24	\$1 000 000	-62
			<b>7 900</b>

(c) K 31. prosinci 2023 měla společnost otevřeny následující zajišťovací komoditní deriváty zajišťující reálnou hodnotu zásob:

Termínovaný obchod – komoditní	Období realizace	Objem obchodů v tunách	Reálná hodnota k 31. 12. 2023 v tis. Kč
1 forward na prodej mědi	I.24	200	333
1 swap na prodej mědi	I.24	100	113
1 forward na nákup mědi	I.24	100	1 271
1 forward na nákup mědi	I.24	175	2 115
1 forward na nákup mědi	I.24	25	265
1 forward na prodej mědi	II.24	200	-2 073
1 forward na prodej mědi	II.24	150	-232
1 forward na prodej mědi	II.24	75	-229
1 forward na prodej mědi	II.24	100	295
1 forward na prodej mědi	III.24	75	50
1 forward na prodej mědi	III.24	50	-426
1 forward na prodej mědi	III.24	250	-1 380
1 forward na prodej mědi	IV.24	150	-552
1 forward na prodej mědi	IV.24	200	-719
1 forward na prodej mědi	IV.24	75	-934
1 forward na prodej mědi	IV.24	75	-856
1 forward na prodej mědi	V.24	100	-224
1 forward na prodej mědi	V.24	175	-1 586
1 forward na prodej mědi	V.24	50	1
1 forward na prodej mědi	VIII.24	100	33
1 swap na prodej mědi	IX.24	1 375	-11 537
1 forward na prodej zinku	II.24	150	-1 358
1 forward na prodej zinku	II.24	50	-316
1 forward na prodej zinku	II.24	75	-467
1 forward na nákup zinku	II.24	100	563
1 forward na nákup zinku	II.24	50	254
1 forward na prodej zinku	III.24	100	-31
1 forward na prodej zinku	IV.24	150	-758
1 forward na prodej zinku	IV.24	25	-109
1 forward na prodej zinku	V.24	125	-596
1 forward na prodej zinku	V.24	75	-233
1 swap na prodej zinku	VI.24	200	-647
1 forward na prodej zinku	VI.24	75	-318
			<b>-20 288</b>

V souladu s účetní politikou popsanou v bodě 2 (f) byly zásoby k 31. prosinci 2023, stejně jako k 31. prosinci 2022, přeceněny z titulu zajišťovaného rizika, související s dobou, po kterou bylo riziko zajištěno.

## 10. Opravné položky (tis. Kč)

	Opravná položka k pohledávkám	Opravná položka k zásobám	Celkem
Zůstatek k 1. 1. 2023	13 786	15 754	29 540
Změna stavu	- 3 154	- 9 904	- 13 058
Zůstatek 31. 12. 2023	10 632	5 850	16 482

## 11. Základní a vlastní kapitál

Základní kapitál společnosti ve výši 628 549 tis. Kč (2022 - 628 549 tis. Kč) je tvořen 876 637 akciemi na jméno v nominální hodnotě 717 Kč na akcii (2022 - 876 637 akcií na jméno).

Společnost plánuje převést 100 tis. Kč ze zisku coby příděl do fondu kulturních a sociálních potřeb a zbylý vytvořený zisk běžného období převést na úhradu ztráty minulých let.

## 12. Závazky k úvěrovým institucím

2023	Splatnost	Splátkový kalendář	Úroková sazba	Zůstatek. 31. 12.	Splatno do 1 roku	Splatno od 1 do 5 let	Splatno v násl. letech
Kontokorentní úvěr v Kč	Nestanovena	napojen na BÚ průběžně	PRIBOR + 0,90%	152 712	152 712	--	--
Úvěr krátkodobý v EUR	*29. 2. 2024	jednorázově	PRIBOR + 0,99%	202 745	202 745	--	--
Úvěr krátkodobý v Kč	*29. 2. 2024	jednorázově	PRIBOR + 0,99%	50 000	50 000	--	--
Kontokorentní úvěr v Kč	Nestanovena	napojen na BÚ průběžně	PRIBOR + 0,95%	20 454	20 454	--	--
Úvěr krátkodobý v Kč	*29. 2. 2024	jednorázově	PRIBOR + 0,90%	100 000	100 000	--	--
<b>Celkem</b>				<b>525 911</b>	<b>525 911</b>	<b>--</b>	<b>--</b>

\*po rozvahovém dni byla prodloužena splatnost úvěru do 30. dubna 2024.

2022	Splatnost	Splátkový kalendář	Úroková sazba	Zůstatek. 31. 12.	Splatno do 1 roku	Splatno od 1 do 5 let	Splatno v násl. letech
Kontokorentní úvěr v Kč	Nestanovena	napojen na BÚ průběžně	PRIBOR + 0,90%	174 825	174 825	--	--
Úvěr krátkodobý v EUR	*28. 2. 2023	jednorázově	PRIBOR + 0,99%	197 743	197 743	--	--
Kontokorentní úvěr v Kč	Nestanovena	napojen na BÚ průběžně	PRIBOR + 0,95%	44 174	44 174	--	--
Úvěr krátkodobý v Kč	*28. 2. 2023	jednorázově	PRIBOR + 0,90%	200 000	200 000	--	--
<b>Celkem</b>				<b>616 742</b>	<b>616 742</b>	<b>--</b>	<b>--</b>



Úvěry jsou zajištěny následovně:

		Hodnota zajištění	Zůstatek úvěru	
		31. 12. 2023	31. 12. 2023	31. 12. 2022
Kontokorentní úvěr v Kč	Zástava movitých věcí	401 033	152 712	174 825
Krátkodobý úvěr v Kč a EUR	Zástava movitých věcí	220 273	252 745	197 743
	Zástava nemovitosti	110 970	--	--
Kontokorentní úvěr v Kč	Zástava movitých věcí	471 046	120 454	244 174
<b>Celkem</b>		<b>1 203 322</b>	<b>525 911</b>	<b>616 742</b>

### 13. Informace o tržbách (tis. Kč)

Společnost vyrábí hutní výrobky z mědi a jejich slitin. Prodej těchto výrobků byl v roce 2023 a v roce 2022 následující dle lokality konečného zákazníka:

		Tržby v tuzemsku	Vývoz		Celkem
			Evropa	mimo Evropu	
Výrobky	2023	2 700 904	11		2 700 915
	2022	2 790 888	52		2 790 940
Služby	2023	5 725			5 725
	2022	13 209			13 209
<b>Celkem</b>	<b>2023</b>	<b>2 706 629</b>	<b>11</b>		<b>2 706 640</b>
	<b>2022</b>	<b>2 804 097</b>	<b>52</b>		<b>2 804 149</b>

### 14. Zaměstnanci a členové řídicích, kontrolních a správních orgánů

Průměrný počet zaměstnanců a vedoucích pracovníků a osobní náklady za rok 2023 a 2022:

2023	Počet zaměstnanců	Mzdové náklady	Náklady na sociální zabezpečení a zdravotní pojištění		Sociální náklady
Zaměstnanci	203	90 288	30 593		2 733
Vedoucí pracovníci	15	11 714	4 008		202
Představenstvo	4	7 696	2 107		--
Dozorčí rada	4	48	6		--
<b>Celkem</b>	<b>226</b>	<b>109 746</b>	<b>36 714</b>		<b>2 935</b>

2022	Počet zaměstnanců	Mzdové náklady	Náklady na sociální zabezpečení a zdravotní pojištění		Sociální náklady
Zaměstnanci	191	83 027	27 929		1 806
Vedoucí pracovníci	13	9 630	3 255		167
Představenstvo	4	5 716	1 932		--
Dozorčí rada	4	48	4		--
<b>Celkem</b>	<b>212</b>	<b>98 421</b>	<b>33 120</b>		<b>1 973</b>

## 15. Závazky ze sociálního zabezpečení a zdravotního pojištění

Závazky ze sociálního zabezpečení a zdravotního pojištění činí 4 283 tis. Kč (2022 – 3 453 tis. Kč), ze kterých 2 951 tis. Kč (2022 – 2 375 tis. Kč) představují závazky ze sociálního zabezpečení a 1 332 tis. Kč (2022 – 1 078 tis. Kč) představují závazky ze zdravotního pojištění. Žádné z těchto závazků nejsou po lhůtě splatnosti.

## 16. Daň z příjmů (tis. Kč)

### (a) Splatná

Splatná daň z příjmů v roce 2023 byla 21 461 tis. Kč (2022 – 15 083 tis. Kč).

Společnost očekává, že se v souladu se zákonem č. 416/2023 Sb., o dorovnávacích daních pro velké nadnárodní skupiny a velké vnitrostátní skupiny stane v následujícím účetním období poplatníkem dorovnávací daně. Společnost předpokládá, že tato skutečnost nebude mít vliv na celkovou daňovou povinnost.

### (b) Odložené daňové pohledávky a závazky

	Pohledávky		Závazky		Rozdíl	
	2023	2022	2023	2022	2023	2022
Dlouhodobý majetek	--	4 568	9 745	--	- 9 745	4 568
Opravné položky	1 229	2 993	--	--	1 229	2 993
Rezervy	887	996	--	--	887	996
Odložená daňová pohledávka/(závazek)	2 116	8 557	9 745	--	- 7 629	8 557

V souladu s účetními postupy uvedenými v bodě 2 (i) byla pro výpočet odložené daně použita daňová sazba platná pro období, ve kterém budou daňový závazek nebo pohledávka uplatněny, tj. 21 % pro rok 2023 a následující roky (2022 – 19%).

V souladu s účetními postupy uvedenými v bodě 2 (i) společnost k 31. prosinci 2023 vykázala odložený daňový závazek ve výši 7 629 tis. Kč (2022 – odloženou daňovou pohledávku 8 557 tis. Kč).

## 17. Informace o transakcích se spřízněnými stranami (tis. Kč)

### (a) Pohledávky a závazky

V následujícím přehledu jsou uvedeny veškeré pohledávky, závazky, zálohy poskytnuté i přijaté a poskytnuté půjčky podnikům ve skupině, včetně krátkodobých pohledávek a závazků z obchodních vztahů, které jsou obsaženy v částkách obchodních pohledávek a závazků uvedených v bodě 7.

	Pohledávky k 31. 12.		Závazky k 31. 12.	
	2023	2022	2023	2022
METALIMEX a. s.	109 671	153 957	508 011	569 626
PCI Trading s.r.o.	351 179	393 386	36	13
OKK Koksovny a.s.	--	--	25	8
AL INVEST Břidličná a.s.	--	--	30	--
ICE Industrial Services a.s.	--	--	4 395	--
<b>Celkem</b>	<b>460 850</b>	<b>547 343</b>	<b>512 497</b>	<b>569 647</b>

### (b) Tržby a nákupy

	Tržby za rok		Nákupy za rok	
	2023	2022	2023	2022
METALIMEX a. s.	1 408 606	1 640 207	2 100 511	2 299 092
PCI Trading s.r.o.	1 330 307	1 169 202	413	451
Henry Gas a.s.	126	--	--	--
ICE Industrial Services a.s.	--	--	6 872	878
OKK Koksovny a.s.	--	--	21	7
AL INVEST Břidličná a.s.	--	--	25	74
Ski areál Kopřivná a.s.	--	--	5	10
<b>Celkem</b>	<b>2 739 039</b>	<b>2 809 409</b>	<b>2 107 847</b>	<b>2 300 512</b>

### (c) Odměny a půjčky členům statutárních a dozorčích orgánů

	Představenstvo		Dozorčí rada	
	2023	2022	2023	2022
Počet členů	4	4	4	4
Odměny z titulu výkonu funkce	7 696	5 716	48	48

Členové představenstva a vrcholového vedení používají služební automobily i k soukromým účelům.

**(d) V roce 2023 a 2022 neobdrželi členové řídicích, kontrolních a správních orgánů žádné zálohy, závdavky, zápůjčky, úvěry, přiznané záruky a jiné výhody a nevlastní žádné akcie/podíly společnosti.**

Společnosti nevznikly do 31. prosince 2023 žádné penzijní závazky vůči bývalým členům řídicích, kontrolních a správních orgánů.

## 18. Najatý majetek

### (a) Finanční leasing

V roce 2023 ani v roce 2022 společnost nevyužívala služeb finančního leasingu.

### (b) Operativní leasing

V roce 2023 ani v roce 2022 společnost nevyužívala služeb operativního leasingu.

## 19. Dlouhodobý hmotný a nehmotný majetek nevykázaný v rozvaze

V souladu s účetními postupy, popsány v bodě 2(a), účtovala společnost část dlouhodobého hmotného a nehmotného majetku do nákladů v roce jeho pořízení. Celková kumulovaná pořizovací hodnota tohoto dlouhodobého hmotného a nehmotného majetku, který je ještě v používání, je následující:

	Zůstatek k 31. 12.	
	2023	2022
Dlouhodobý hmotný majetek	24 657	21 725
<b>Celkem</b>	<b>24 657</b>	<b>21 725</b>

## 20. Přehled o peněžních tocích (tis. Kč)

Pro účely sestavení přehledu o peněžních tocích jsou peněžní prostředky a peněžní ekvivalenty definovány tak, že zahrnují peníze v pokladně, peníze na cestě, peníze na bankovních účtech a další finanční aktiva, jejichž ocenění může být spolehlivě určeno a která mohou být snadno přeměněna v peněžní prostředky. Zůstatek peněžních prostředků a peněžních ekvivalentů je na konci účetního období následující:

	Zůstatek k 31. 12.	
	2023	2022
Krátkodobý finanční majetek celkem	19 782	3 879
Obchodovatelné cenné papíry	--	--
Peněžní prostředky a peněžní ekvivalenty	19 782	3 879

## 21. Ostatní finanční náklady a výnosy

Ostatní finanční náklady a výnosy jsou tvořeny zejména kurzovými rozdíly z přecenění majetku a závazků a z vypořádání měnových derivátů k obchodování.


## 22. Informace o odměnách statutárním auditorům

Tyto informace budou uvedeny v příloze konsolidované účetní závěrky, ve které je společnost zahrnuta.

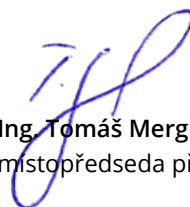
## 23. Významné následné události

K datu sestavení účetní závěrky nejsou vedení společnosti známy žádné významné následné události, které by ovlivnily účetní závěrku k 31. prosinci 2023.

14. 05. 2024



**Ing. David Kozel**  
předseda představenstva



**Ing. Tomáš Mergl**  
místopředseda představenstva

## Zpráva představenstva

### společnosti Povrly Copper Industries a. s. o vztazích mezi ovládající osobou a osobou ovládanou a mezi ovládanou osobou a osobami ovládanými stejnou ovládající osobou

Za účetní období kalendářního roku 2023 zpracovaná statutárním orgánem společnosti Povrly Copper Industries a.s. podle ustanovení § 82 zákona č.90/2012 Sb., o obchodních společnostech a družstvech.

#### 1. Struktura vztahů

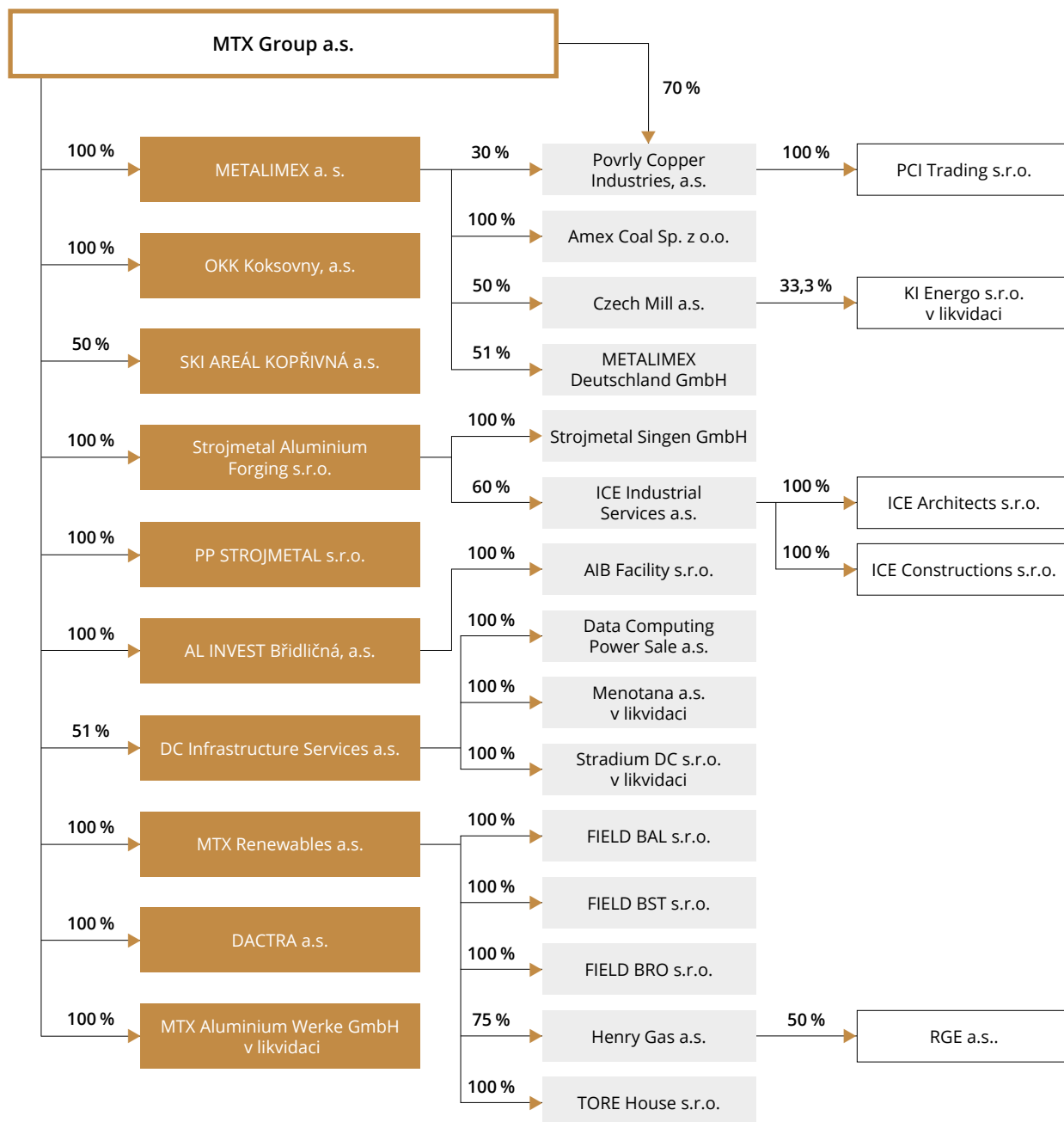
##### 1.1 Ovládaná osoba:

<b>Firma:</b>	Povrly Copper Industries a.s.
<b>IČ:</b>	499 03 039
<b>Založení / Vznik:</b>	1. ledna 1994
<b>Sídlo:</b>	Mírová 63, 403 32 Povrly
<b>Právní forma:</b>	Akciová společnost
<b>Spisová značka:</b>	Oddíl B, vložka 508, Krajský soud v Ústí nad Labem
<b>Účetní období:</b>	1. leden až 31. prosinec 2023
<b>Předmět podnikání:</b>	Kovoobrábění. Výroba a odbyt polotovarů ze slitin na bázi mědi, zejména plechů, pásů, pruhů válcovaných za studena i tepla a kalíšků (polotovar na výrobu nábojů). Podnikání v oblasti nakládání s nebezpečnými odpady, slévárenství, modelářství, obráběčství, silniční motorová doprava, výroba, obchod a služby neuvedené v přílohách 1–3 živnostenského zákona
<b>Základní kapitál:</b>	Základní kapitál činí 628 549 tis. Kč a je plně splacen.

##### 1.2 Ovládající osoba

Ovládající osobou je společnost MTX Group a.s., se sídlem Štěpánská 621/34, Praha 1, 110 00, Česká republika, jejíž výše hlasovacích práv činí 70 %.

## 1.3 Další osoby ovládané stejnou Ovládající osobou



## 2. Úloha ovládané osoby ve skupině

Ovládaná osoba je primárně výrobní společností vstupující do obchodních vztahů skupiny ovládaných osob jako kupující vstupních surovin pro svou výrobní činnost a následně jako prodávající své finální výrobky.

## 3. Způsob a prostředky ovládnání

Společnost MTX Group a.s. se prostřednictvím svých akcionářských práv podílí na řízení společnosti Povrly Copper Industries a.s., zejména výkonem hlasovacích práv na valné hromadě. Pokud jde o rozhodování o každodenních činnostech v podnikání, tak tyto spadají do autonomní oblasti společnosti Povrly Copper Industries a.s., samozřejmě s ohledem na politiku skupiny. Mezi propojenými osobami není uzavřena žádná ovládací či jiná podobná smlouva.

Společnost neučinila v účetním období žádné jednání na popud nebo v zájmu ovládající společnosti ani jí ovládaných osob, které by se týkalo majetku přesahujícího 10 % jejího vlastního kapitálu zjištěného podle poslední účetní závěrky za účetní období.

## 4. Přehled vzájemných plnění mezi propojenými osobami

Firma / jméno poskytovatele	Popis přijatého plnění	Výše přijatého plnění	Popis protiplnění	Výše protiplnění
	Dodání surovin, materiálu, služeb	2 100 511 tis. Kč	úhrada v penězích	2 100 511 tis. Kč
METALIMEX a. s.				
PCI Trading s.r.o.	Dodání materiálu, dopravné	413 tis. Kč	úhrada v penězích	413 tis. Kč
ICE Industrial Services a.s.	Dodání služeb	6 872 tis. Kč	úhrada v penězích	6 872 tis. Kč
OKK Koksovny a.s.	Dodání služeb	21 tis. Kč	úhrada v penězích	21 tis. Kč
AL INVEST Břidličná a.s.	Dodání materiálu a služeb	25 tis. Kč	úhrada v penězích	25 tis. Kč
Ski areál Kopřivná a.s.	Dodání služeb	5 tis. Kč	úhrada v penězích	5 tis. Kč

Firma / jméno příjemce	Popis poskytnutého plnění	Výše poskytnutého plnění	Popis protiplnění	Výše protiplnění
METALIMEX a. s.	Dodání výrobků a služeb	1 408 606 tis. Kč	úhrada v penězích	1 408 606 tis. Kč
PCI Trading s.r.o.	Dodání výrobků a služeb	1 330 307 tis. Kč	úhrada v penězích	1 330 307 tis. Kč
Henry Gas a.s.	Pronájem	126 tis. Kč	úhrada v penězích	126 tis. Kč

## 5. Smlouvy uzavřené mezi společností Povrly Copper Industries a.s. a Ovládající osobou a mezi společností Povrly Copper Industries a.s. a ostatními osobami ovládanými stejnou Ovládající osobou

Ovládaná osoba uzavírala ve sledovaném účetním období se společností METALIMEX a.s. (propojená osoba) smlouvy související zejména s obchodní činností (nákup vstupních surovin pro výrobu válcovaných polotovarů z mědi a mosazi a následný prodej hotových výrobků). Celkem bylo v roce 2023 uzavřeno 47 smluv. Předmětem kupních smluv, dodatků ke smlouvám a dodatku k rámcové kupní smlouvě uzavřené



v předchozích obdobích byly CuZn pasy, Cu katody, Ms bramy, Ms odpad, zinek (celkem 37 smluv) a jedna Kupní smlouva na nákup IT vybavení. Byla uzavřena Smlouva o dílo, pět Dohod o náhradě škody, Smlouva o spolupráci, Smlouva o poskytování sdílených služeb a Dohoda o úhradě alikvotní částky za vydání Magazínu skupiny MTX Group. Do výše uvedeného výčtu nejsou zahrnuty smlouvy uzavřené v roce 2022 na plnění uskutečněná v roce 2023, neboť tyto byly uvedeny již ve Zprávě o vztazích za rok 2022.

Ovládaná osoba uzavřela v průběhu roku 2023 se společností **Henry Gas a.s.** (propojená osoba) Nájemní smlouvu.

Ovládaná osoba uzavřela v průběhu roku 2023 se společností **PCI Trading s.r.o.** (propojená osoba) Kupní smlouvu na kalíškovací lis Fritz Werner.

## 6. Posouzení vzniku újmy ovládané osobě a jejího vyrovnání

Společnosti Povrly Copper Industries a.s. nevznikla z výše uvedených poskytnutých plnění, smluv, ostatních jednání, jiných opatření nebo z jiných přijatých nebo poskytnutých plnění v rámci skupiny, v účetním období 2023, žádná újma a ani z nich neplynou žádná rizika.

## 7. Komentář statutárního orgánu k výhodám a nevýhodám opatření, ke vzniku újmy ze smluv nebo opatření a případnému způsobu náhrady této újmy

Dle názoru členů představenstva společnosti nedošlo v roce 2023 k žádnému plnění, které by nebylo realizováno za podmínek v místě a čase obvyklých, a proto nedošlo ke zvýhodnění ani újmě na žádné straně podnikatelského seskupení. Za poskytnutá plnění byla vždy v plném rozsahu poskytnuta protiplnění.

Z uvedeného vyplývá, že nebylo přijímáno žádné opatření řešící náhradu újmy, a to ani na straně společnosti ovládající, ani na straně ovládané. Zprávu o vztazích projednalo představenstvo společnosti.

V souladu s § 83 odst. 1 Zákona o obchodních společnostech a družstvech tuto Zprávu o vztazích přezkoumá dozorčí rada a o přezkoumání zprávy informuje valnou hromadu společnosti.

V Praze, dne 28. března 2024

Ing. David Kozel  
předseda představenstva

Ing. Tomáš Mergl  
místopředseda představenstva

Povrly Copper Industries a.s.  
Mírová 63  
403 32 Povrly  
Česká republika  
e-mail: info@pci.cz  
Design a produkce: KUKLIK.CZ

[www.pci.cz](http://www.pci.cz)