


# POVRLY COPPER INDUSTRIES



# 2022

Výroční zpráva



## Obsah

- 4/ Úvodní slovo předsedy představenstva
- 6/ Profil společnosti
- 8/ Základní údaje o společnosti
- 9/ Orgány společnosti
- 10/ Zpráva představenstva o podnikatelské činnosti a stavu majetku
- 11/ Cíle pro rok 2023
- 14/ Zpráva nezávislého auditora
- 18/ Účetní závěrka k 31. prosinci 2022
- 26/ Příloha v účetní závěrce k 31. prosinci 2022
- 46/ Zpráva představenstva společnosti Povrly Copper Industries a. s. o vztazích mezi ovládající osobou a osobou ovládanou a mezi ovládanou osobou a osobami ovládanými stejnou ovládající osobou


# Výrobní sortiment společnosti tvoří především plechy a pásy z mědi a mosazi

**OD ROKU 2006 K TOMU TAKÉ PŘIBYLA VÝROBA MOSAZNÝCH KALÍŠKŮ PRO ZBROJNÍ PRŮMYSL. TYTO VÝROBKY SE UPLATŇUJÍ JAKO POLOTOVARY V RŮZNÝCH OBORECH ZPRACOVATELSKÉHO PRŮMYSLU A VE STAVEBNICTVÍ.**



V oboru válcovaných materiálů z mědi a mosazi je společnost Povrly Copper Industries a.s. dominantním českým výrobcem.





**SPOLEČNOST  
BYLA ÚSPĚŠNĚ  
RECERTIFIKOVÁNA  
V SYSTÉMU ŘÍZENÍ  
JAKOSTI PODLE NORMY  
ISO 9001:2015 A SYSTÉMU  
ENVIRONMENTU  
ISO 14001:2015  
VYDANÉHO AUDITORSKOU  
FIRMOU TÜV NORD.**



System Managementu kvality společnosti je ve shodě se specifickými požadavky normy a je schopen trvale dosáhnout stanovenou politiku a cíle, a je efektivně uplatňován.

**Celkové tržby  
dosáhly hodnoty  
2 804 mil. Kč**

## Úvodní slovo předsedy představenstva



Vážení akcionáři, obchodní partneři,

jménem představenstva a managementu akciové společnosti Povrly Copper Industries a.s. Vám předkládám Výroční zprávu za rok 2022.


Povrly Copper Industries a.s. jako tradiční český výrobce měděných, mosazných a speciálních za studena válcovaných pasů a vylisků určených pro další průmyslové zpracování, si tento sortiment udržela v celém rozsahu ve svém předmětu podnikání. Naše výrobky nacházejí široké uplatnění zejména ve zbrojním průmyslu, stavebnictví a elektrotechnickém průmyslu.

V roce 2022 jsme se zaměřili především na zvyšování efektivity ve výrobě, podpořené investicemi do strojních zařízení. Tyto aktivity vedly ke zlepšenému hospodaření firmy a navzdory problémům spojenými s energetickou krizí a válkou na Ukrajině se opět povedlo zvýšit celkový objem prodaných výrobků.

Hlavním úkolem představenstva a managementu společnosti Povrly Copper Industries a.s. pro další období je další zvyšování objemu prodaných výrobků s vyšší přidanou hodnotou, s důrazem na kvalitu, udržitelnost a bezpečnost práce.

Závěrem chci jménem představenstva společnosti Povrly Copper Industries a.s. poděkovat všem obchodním partnerům, financujícím bankám a zaměstnancům společnosti za jejich spolupráci v roce 2022 a jsem přesvědčen, že společně vynaložené úsilí, vzájemná spolupráce a důvěra se kladně projeví na hospodaření společnosti.

V Praze, dne 10. května 2023



**Ing. David Kozel**  
předseda představenstva

## Profil společnosti

### Povrly Copper Industries

V oboru válcovaných materiálů z mědi a mosazi je společnost Povrly Copper Industries a.s. dominantním českým výrobcem. Společnost má pevné zákaznické portfolio v České republice a na Slovensku. V posledních letech docházelo k výraznému nárůstu exportu do zemí EU a společnost se tak stala i hráčem na evropském trhu. Tuto pozici se společnost snaží udržet ve složitých podmínkách ekonomické krize i cenových pohybu na komoditních trzích.

### Historie podniku

Historie hutnictví v Povrlech se začala psát v roce 1898 a je spojena s osobou pražského obchodníka Moritze Bondyho. 24. května 1899 za spoluúčasti České banky Union v Praze byla založena společnost „Kupferwerke Österreich“. Po první světové válce byla společnost přejmenována na „Měďárnu Čechy“. V první polovině 20. století podnik zažíval poměrně rychlý rozvoj výroby plechů, trubek a drátů z mědi a jejích slitin. V době 2. světové války byla produkce zaměřena pro válečné využití. Poté se rozvoj společnosti zaměřil na výrobu válcovaných výrobků pro průmysl a stavebnictví. V 90. letech proběhla úspěšná privatizace společnosti a v roce 2000 získala rozhodující balík akcií společnosti skupina investorů okolo společnosti MA Management, a.s. V roce 2003 se stala Měď Povrly 100% vlastníkem slovenské společnosti FARMET a.s. a došlo tak k posílení vlivu společnosti na středoevropský trh včetně rozšíření sortimentu o tažené a lisované tyče, trubky a dráty z mědi a mosazi. V letech 2006 až 2007 došlo k významné modernizaci podniku s orientací na výrobu vlastních polotovarů ve většině jakostí. V polovině roku 2007 získala majoritní balík akcií podniku silná česká skupina MTX CZ a.s. V říjnu roku 2007 pak na základě změny strategie byla prodána slovenská dceřiná společnost a podnik se orientuje významněji na vlastní průmyslový mosazný sortiment a udržení tuzemského trhu pro stavebnictví. Od 01.10.2022 došlo ke změně názvu společnosti z Měď Povrly a.s. na Povrly Copper Industries a.s.

### Výrobní program

Výrobní sortiment společnosti tvoří především plechy a pásy z mědi a mosazi. Od roku 2006 k tomu také přibyla výroba mosazných kalíšků pro zbrojní průmysl. Tyto výrobky se uplatňují jako polotovary v různých oborech zpracovatelského průmyslu a ve stavebnictví jako materiály pro střešní krytiny a střešní prvky. Společnost byla úspěšně recertifikována v systému řízení jakosti podle normy ISO 9001:2015 a systému



environmentu ISO 14001:2015 vydaného auditorskou firmou TÜV NORD. Systém Managementu kvality společnosti je ve shodě se specifickými požadavky normy a je schopen trvale dosáhnout stanovenou politiku a cíle, a je efektivně uplatňován. Politika a cíle jsou plněny.

## Obchodní politika

Obchodní politika firmy v roce 2022 měla za cíl zvýšení objemu vyrobených a prodaných výrobků s vyšší přidanou hodnotou, kvalifikace nových produktů ať u nových nebo stávajících zákazníků. Společnost nemá pobočku nebo jinou část obchodního závodu v zahraničí.

## Péče o okolí

Společnost provozuje veškerou činnost ze svého sídla v Povrlech, kde je zároveň tradičním a významným zaměstnavatelem a patří k větším podnikům v okrese Ústí nad Labem. Trvale pečuje o vzdělávání a další profesionální růst svých zaměstnanců a je rovněž sponzorem humanitárních, léčebných a sportovních organizací. V oblasti životního prostředí společnost dbá na přísné dodržování ekologických předpisů a postupně nahrazuje ekologicky zátěžová zařízení moderními technologiemi. Společnost bude pokračovat v modernizaci kanalizace, která znamená spolu s realizovanou rekonstrukcí neutralizační stanice velmi významné zlepšení životního prostředí. Společnost je certifikována podle normy ISO 14001:2015 jako jedna z mála certifikovaných společností v oblasti životního prostředí v regionu.

## Základní údaje o společnosti

<b>Jméno firmy</b>	Povrly Copper Industries a.s.
<b>Právní forma</b>	Akciová společnost
<b>Právní řád</b>	České republiky
<b>Právní předpis</b>	Zákon č. 104/1990 Sb. o akciových společnostech
<b>Datum vzniku</b>	1. ledna 1994
<b>Identifikační číslo</b>	499 03 039, společnost je registrována u Krajského soudu v Ústí nad Labem, oddíl B, číslo vložky 508
<b>Základní kapitál</b>	628 548 729 Kč
<b>Předmět podnikání</b>	Kovoobrábění. Výroba a odbyt polotovarů ze slitin na bázi mědi, zejména plechů, pásů, pruhů válcovaných za studena i tepla a kalíšků (polotovar na výrobu nábojů). Podnikání v oblasti nakládání s nebezpečnými odpady, slévárenství, modelářství, obráběčství, silniční motorová doprava, výroba, obchod a služby neuvedené v přílohách 1 – 3 živnostenského zákona.
<b>Sídlo</b>	Mírová 63, 403 32 Povrly
<b>Telefon</b>	+420 475 315 111
<b>Fax</b>	+420 475 227 079
<b>Internet</b>	<a href="http://www.pci.cz">www.pci.cz</a>
<b>E-mail</b>	<a href="mailto:info@pci.cz">info@pci.cz</a>

## Orgány společnosti

Stav orgánů společnosti k 31. prosinci 2022.

### Představenstvo

Předseda	Ing. David Kozel
Místopředseda	Ing. Tomáš Mergl
Člen	Ing. Martin Syrůček
Člen	Ing. Dimitris Kristalas

### Dozorčí rada

Předseda	Ing. Petr Otava
Místopředseda	Ing. David Bečvář
Místopředseda	Ing. Miroslav Záhorec
Člen	Ing. Daniel Trnka

### Management

Výkonný ředitel	Ing. David Kozel
Finanční manažer	Ing. Martin Syrůček
Treasury manager	Ing. Tomáš Mergl
Manažer jakosti	Bronislav Housa
Výrobní manažer	Ing. Jaroslav Melichar
Vedoucí technického úseku	Ing. Miroslav Roško

## Zpráva představenstva o podnikatelské činnosti a stavu majetku

### Výsledky obchodu

Celkové tržby z prodeje výrobků a služeb dosáhly v roce 2022 hodnoty 2 804 mil. Kč. Oproti roku 2021 se jedná o zvýšení o 30,7 %.

Tržby z prodeje výrobků a služeb (tis. Kč)	2021	2022	2021/2022
<b>Celkem</b>	<b>2 145 469</b>	<b>2 804 149</b>	<b>131%</b>

### Zaměstnanci

Průměrný počet zaměstnanců se v roce 2022 snížil na stav 212. Proti předchozímu roku je to o 5 pracovníků méně. Průměrná mzda proti roku 2022 stoupla o 11 %.

	2021	2022	2021/2022
Počet zaměstnanců	217	212	-5,00
Průměrná měsíční mzda (Kč)	31 625	37 850	119,7%

### Investice

Mezi nejvýznamnější investice v roce 2022 patřila modernizace výrobních agregátů především na provozech tavných a válcovny. Dále proběhl nákup nových nástrojů provozu lisovny a byla zprovozněna nová žíhací pec nábojnicových a střelových kalíšků. Významná část investic směřovala do rozvoje informačních systémů.

### Aktivity v oblasti výzkumu a vývoje

Kromě oblasti interního výzkumu a vývoje, především v oblasti složení vsázky a zlepšené technologie válcování a lisování, společnost pokračuje na vývoji nové generace nástrojů pro výrobu předlisku. Dále společnost realizuje dotační projekt Výzkum a vývoj komplexní technologie výroby stabilních nábojových polotovarů, z operačního programu podnikání a inovace pro konkurenceschopnost.



## Cíle pro rok 2023

Pro rok 2023 si společnost dala za cíl pokračovat v trendu zlepšování úrovně hospodaření a efektivity výroby a celkového prodaného objemu.

### Plán prodeje

Plán prodeje pro rok 2023 počítá s prodejem o objemu 3,14 miliardy Kč. Za hlavní strategický cíl v rámci prodeje si podnik klade především udržení pozice společnosti na tuzemských i zahraničních trzích a její další rozšiřování.

Ukazatel	2022	plán 2023
Tržby z prodeje výrobků a služeb (tis. Kč)	2 804 149	3 140 221
HV před zdaněním (tis. Kč)	136 222	160 911
Přidaná hodnota (tis. Kč)	361 041	411 459

### Hospodářský výsledek


Pro rok 2023 je plánován hospodářský výsledek před zdaněním 160,9 mil. Kč. V roce 2023 je plánováno zvyšování efektivity nákladových procesů s využitím elektronického sběru dat z výroby, zavedením systému štihlé výroby a modernizací výrobních technologií.

### Investice

Plán investic pro rok 2023 je zpracován v rozsahu 105,903 mil. Kč.

# Nejvýznamnější investicí roku 2022 byla modernizace výrobních agregátů

DÁLE PROBĚHL NÁKUP NOVÝCH NÁSTROJŮ  
PROVOZU LISOVNY A BYLA ZPROVOZNĚNA  
NOVÁ ŽÍHACÍ PEC NÁBOJNICOVÝCH  
A STŘELOVÝCH KALÍŠKŮ. VÝZNAMNÁ  
ČÁST INVESTIC SMĚŘOVALA DO ROZVOJE  
INFORMAČNÍCH SYSTÉMŮ.



Společnost má pevné zákaznické portfolio v České republice a na Slovensku. V posledních letech docházelo k výraznému nárůstu exportu i do zemí EU.





**KROMĚ OBLASTI  
INTERNÍHO VÝZKUMU  
A VÝVOJE, PŘEDEVŠÍM  
V OBLASTI SLOŽENÍ  
VSÁZKY A ZLEPŠENÉ  
TECHNOLOGIE  
VÁLCOVÁNÍ A LISOVÁNÍ,  
SPOLEČNOST POKRAČUJE  
NA VÝVOJI NOVÉ  
GENERACE NÁSTROJŮ  
PRO VÝROBU PŘEDLISKU.**



Dále společnost realizuje dotační projekt Výzkum a vývoj komplexní technologie výroby stabilních nábojových polotovarů.

**Průměrná mzda  
proti roku 2022  
stoupla o 11 %**

## Zpráva nezávislého auditora



### KPMG Česká republika Audit, s.r.o.

Pobřežní 1a  
186 00 Praha 8  
Česká republika  
+420 222 123 111  
www.kpmg.cz

### Zpráva nezávislého auditora pro akcionáře společnosti Povrly Copper Industries a.s.

#### Výrok auditora

Provedli jsme audit přiložené účetní závěrky společnosti Povrly Copper Industries a.s. (dále také „Společnost“) sestavené na základě českých účetních předpisů, která se skládá z rozvahy k 31. prosinci 2022, výkazu zisku a ztráty, přehledu o změnách vlastního kapitálu a přehledu o peněžních tocích za rok končící 31. prosincem 2022 a přílohy v účetní závěrce, která obsahuje popis použitých podstatných účetních metod a další vysvětlující informace. Údaje o Společnosti jsou uvedeny v bodě 1 přílohy v této účetní závěrce.

Podle našeho názoru přiložená účetní závěrka podává věrný a poctivý obraz aktiv a pasiv Společnosti k 31. prosinci 2022 a nákladů a výnosů a výsledku jejího hospodaření a peněžních toků za rok končící 31. prosincem 2022 v souladu s českými účetními předpisy.

#### Základ pro výrok

Audit jsme provedli v souladu se zákonem o auditorech a standardy Komory auditorů České republiky pro audit, kterými jsou mezinárodní standardy pro audit (ISA) případně doplněné a upravené souvisejícími aplikačními doložkami. Naše odpovědnost stanovená těmito předpisy je podrobněji popsána v oddílu Odpovědnost auditora za audit účetní závěrky. V souladu se zákonem o auditorech a Etickým kodexem přijatým Komorou auditorů České republiky jsme na Společnosti nezávislí a splnili jsme i další etické povinnosti vyplývající z uvedených předpisů. Domníváme se, že důkazní informace, které jsme shromáždili, poskytují dostatečný a vhodný základ pro vyjádření našeho výroku.



## Ostatní informace

Ostatními informacemi jsou v souladu s § 2 písm. b) zákona o auditorech informace uvedené ve výroční zprávě mimo účetní závěrku a naši zprávu auditora. Za ostatní informace odpovídá statutární orgán Společnosti.

Náš výrok k účetní závěrce se k ostatním informacím nevztahuje. Přesto je však součástí našich povinností souvisejících s auditem účetní závěrky seznámení se s ostatními informacemi a posouzení, zda ostatní informace nejsou ve významném (materiálním) nesouladu s účetní závěrkou či s našimi znalostmi o účetní jednotce získanými během auditu účetní závěrky nebo zda se jinak tyto informace nejeví jako významně (materiálně) nesprávné. Také posuzujeme, zda ostatní informace byly ve všech významných (materiálních) ohledech vypracovány v souladu s příslušnými právními předpisy. Tímto posouzením se rozumí, zda ostatní informace splňují požadavky právních předpisů na formální náležitosti a postup vypracování ostatních informací v kontextu významnosti (materiality), tj. zda případné nedodržení uvedených požadavků by bylo způsobilé ovlivnit úsudek činěný na základě ostatních informací.

Na základě provedených postupů, do míry, již dokážeme posoudit, uvádíme, že

- ostatní informace, které popisují skutečnosti, jež jsou též předmětem zobrazení v účetní závěrce, jsou ve všech významných (materiálních) ohledech v souladu s účetní závěrkou a
- ostatní informace byly vypracovány v souladu s právními předpisy.

Dále jsme povinni uvést, zda na základě poznatků a povědomí o Společnosti, k nimž jsme dospěli při provádění auditu, ostatní informace neobsahují významné (materiální) věcné nesprávnosti. V rámci uvedených postupů jsme v obdržení ostatních informacích žádné významné (materiální) věcné nesprávnosti nezjistili.

## Odpovědnost statutárního orgánu a dozorčí rady Společnosti za účetní závěrku

Statutární orgán Společnosti odpovídá za sestavení účetní závěrky podávající věrný a poctivý obraz v souladu s českými účetními předpisy a za takový vnitřní kontrolní systém, který považuje za nezbytný pro sestavení účetní závěrky tak, aby neobsahovala významné (materiální) nesprávnosti způsobené podvodem nebo chybou.

Při sestavování účetní závěrky je statutární orgán Společnosti povinen posoudit, zda je Společnost schopna nepřetržitě trvat, a pokud je to relevantní, popsat v příloze v účetní závěrce záležitosti týkající se jejího nepřetržitého trvání a použití předpokladu nepřetržitého trvání při sestavení účetní závěrky, s výjimkou případů, kdy statutární orgán plánuje zrušení Společnosti nebo ukončení její činnosti, resp. kdy nemá jinou reálnou možnost, než tak učinit.

Za dohled nad procesem účetního výkaznictví ve Společnosti odpovídá dozorčí rada.

## Odpovědnost auditora za audit účetní závěrky

Naším cílem je získat přiměřenou jistotu, že účetní závěrka jako celek neobsahuje významnou (materiální) nesprávnost způsobenou podvodem nebo chybou a vydat zprávu auditora obsahující náš výrok. Přiměřená míra jistoty je velká míra jistoty, nicméně není zárukou, že audit provedený v souladu s výše uvedenými předpisy ve všech případech v účetní závěrce odhalí případnou existující významnou (materiální) nesprávnost. Nesprávnosti mohou vzniknout v důsledku podvodů nebo chyb a považují se za významné (materiální), pokud lze reálně předpokládat, že by jednotlivě nebo v souhrnu mohly ovlivnit ekonomická rozhodnutí, která uživatelé účetní závěrky na jejím základě přijmou.

Při provádění auditu v souladu s výše uvedenými předpisy je naší povinností uplatňovat během celého auditu odborný úsudek a zachovávat profesní skepticismus. Dále je naší povinností:

- Identifikovat a vyhodnotit rizika významné (materiální) nesprávnosti účetní závěrky způsobené podvodem nebo chybou, navrhnout a provést auditorské postupy reagující na tato rizika a získat dostatečné a vhodné důkazní informace, abychom na jejich základě mohli vyjádřit výrok. Riziko, že neodhalíme významnou (materiální) nesprávnost, k níž došlo v důsledku podvodu, je větší než riziko neodhalení významné (materiální) nesprávnosti způsobené chybou, protože součástí podvodu mohou být tajné dohody (koluze), falšování, úmyslná opomenutí, nepravdivá prohlášení nebo obcházení vnitřních kontrol.
- Seznámit se s vnitřním kontrolním systémem Společnosti relevantním pro audit v takovém rozsahu, abychom mohli navrhnout auditorské postupy vhodné s ohledem na dané okolnosti, nikoli abychom mohli vyjádřit názor na účinnost jejího vnitřního kontrolního systému.
- Posoudit vhodnost použitých účetních pravidel, přiměřenost provedených účetních odhadů a informace, které v této souvislosti statutární orgán Společnosti uvedl v příloze v účetní závěrce.
- Posoudit vhodnost použití předpokladu nepřetržitého trvání při sestavení účetní závěrky statutárním orgánem a to, zda s ohledem na shromážděné důkazní informace existuje významná (materiální) nejistota vyplývající z událostí nebo podmínek, které mohou významně zpochybnit schopnost Společnosti nepřetržitě trvat. Jestliže dojdeme k závěru, že taková významná (materiální) nejistota existuje, je naší povinností upozornit v naší zprávě na informace uvedené v této souvislosti v příloze v účetní závěrce, a pokud tyto informace nejsou dostatečné, vyjádřit modifikovaný výrok. Naše závěry týkající se schopnosti Společnosti nepřetržitě trvat vycházejí z důkazních informací, které jsme získali do data naší zprávy. Nicméně budoucí události nebo podmínky mohou vést k tomu, že Společnost ztratí schopnost nepřetržitě trvat.
- Vyhodnotit celkovou prezentaci, členění a obsah účetní závěrky, včetně přílohy, a dále to, zda účetní závěrka zobrazuje podkladové transakce a události způsobem, který vede k věrnému zobrazení.

Naší povinností je informovat osoby pověřené správou a řízením mimo jiné o plánovaném rozsahu a načasování auditu a o významných zjištěních, která jsme v jeho průběhu učinili, včetně zjištěných významných nedostatků ve vnitřním kontrolním systému.

### Statutární auditor odpovědný za zakázku

Ing. Petr Škoda je statutárním auditorem odpovědným za audit účetní závěrky společnosti Povrly Copper Industries a.s. k 31. prosinci 2022, na jehož základě byla zpracována tato zpráva nezávislého auditora.

V Praze, dne 10. května 2023

  
KPMG Česká republika Audit, s.r.o.  
Evidenční číslo 71

  
Ing. Petr Škoda  
Partner  
Evidenční číslo 1842

## Rozvaha

v plném rozsahu k 31. prosinci 2022 (v tisících Kč)

Označ.	AKTIVA	řád.	Běžné účetní období			Minulé účetní
			Brutto	Korekce	Netto	období
a	b	c	1	2	3	4
	<b>AKTIVA CELKEM</b>	<b>1</b>	<b>3 163 406</b>	<b>-1 199 476</b>	<b>1 963 930</b>	<b>1 687 393</b>
<b>B.</b>	<b>Stálá aktiva</b>	<b>2</b>	<b>1 609 493</b>	<b>-1 169 936</b>	<b>439 557</b>	<b>427 411</b>
B.I.	Dlouhodobý nehmotný majetek	3	74 056	- 51 866	22 190	17 515
B.I.2.	Ocenitelná práva	4	46 583	- 28 713	17 870	14 967
B.I.2.1.	Software	5	46 583	- 28 713	17 870	14 967
B.I.4.	Ostatní dlouhodobý nehmotný majetek	6	26 936	- 23 153	3 783	1 177
B.I.5.	Poskytnuté zálohy na dlouhodobý nehmotný majetek a nedokončený dlouhodobý nehmotný majetek	7	537		537	1 371
B.I.5.2.	Nedokončený dlouhodobý nehmotný majetek	8	537		537	1 371
B.II.	Dlouhodobý hmotný majetek	9	1 535 237	- 1 118 070	417 167	409 696
B.II.1.	Pozemky a stavby	10	377 791	- 248 148	129 643	126 673
B.II.1.1.	Pozemky	11	6 562		6 562	6 562
B.II.1.2.	Stavby	12	371 229	- 248 148	123 081	120 111
B.II.2.	Hmotné movité věci a jejich soubory	13	1 113 725	- 869 922	243 803	256 753
B.II.4.	Ostatní dlouhodobý hmotný majetek	14	101		101	101
B.II.4.3.	Jiný dlouhodobý hmotný majetek	15	101		101	101
B.II.5.	Poskytnuté zálohy na dlouhodobý hmotný majetek a nedokončený dlouhodobý hmotný majetek	16	43 620		43 620	26 169
B.II.5.1.	Poskytnuté zálohy na dlouhodobý hmotný majetek	17	20 941		20 941	8 346
B.II.5.2.	Nedokončený dlouhodobý hmotný majetek	18	22 679		22 679	17 823
B.III.	Dlouhodobý finanční majetek	19	200		200	200
B.III.1.	Podíly - ovládaná nebo ovládající osoba	20	200		200	200



Označ.	AKTIVA	řád.	Běžné účetní období			Minulé účetní
			Brutto	Korekce	Netto	období
a	b	c	1	2	3	4
<b>C.</b>	<b>Oběžná aktiva</b>	<b>21</b>	<b>1 551 984</b>	<b>- 29 540</b>	<b>1 522 444</b>	<b>1 257 071</b>
C.I.	Zásoby	22	830 327	- 15 754	814 573	840 181
C.I.1.	Materiál	23	172 331	- 7 059	165 272	170 652
C.I.2.	Nedokončená výroba a polotovary	24	419 448	- 7 043	412 405	495 493
C.I.3.	Výrobky a zboží	25	238 548	- 1 652	236 896	174 036
C.I.3.1.	Výrobky	26	238 548	- 1 652	236 896	174 036
C.II.	Pohledávky	27	717 775	- 13 786	703 989	411 607
C.II.1.	Dlouhodobé pohledávky	28	76 159		76 159	20 600
C.II.1.4.	Odložená daňová pohledávka	29	8 557		8 557	20 600
C.II.1.5.	Pohledávky - ostatní	30	67 602		67 602	
C.II.1.5.4.	Jiné pohledávky	31	67 602		67 602	
C.II.2.	Krátkodobé pohledávky	32	641 616	- 13 786	627 830	391 007
C.II.2.1.	Pohledávky z obchodních vztahů	33	550 802	- 3 304	547 498	364 234
C.II.2.4.	Pohledávky - ostatní	34	90 814	- 10 482	80 332	26 773
C.II.2.4.3.	Stát - daňové pohledávky	35				5
C.II.2.4.4.	Krátkodobé poskytnuté zálohy	36	3 248		3 248	2 056
C.II.2.4.6.	Jiné pohledávky	37	87 566	- 10 482	77 084	24 712
C.III.	Krátkodobý finanční majetek	38	3		3	3
C.III.2.	Ostatní krátkodobý finanční majetek	39	3		3	3
C.IV.	Peněžní prostředky	40	3 879		3 879	5 280
C.IV.1.	Peněžní prostředky v pokladně	41	136		136	546
C.IV.2.	Peněžní prostředky na účtech	42	3 743		3 743	4 734
<b>D.</b>	<b>Časové rozlišení aktiv</b>	<b>43</b>	<b>1 929</b>		<b>1 929</b>	<b>2 911</b>
D.1.	Náklady příštích období	44	1 929		1 929	2 911

## Rozvaha

v plném rozsahu k 31. prosinci 2022 (v tisících Kč)

Označ.	PASIVA	řad.	Běžné účetní období	Minulé účetní období
a	b	c	5	6
	<b>PASIVA CELKEM</b>	<b>45</b>	<b>1 963 930</b>	<b>1 687 393</b>
<b>A.</b>	<b>Vlastní kapitál</b>	<b>46</b>	<b>705 583</b>	<b>511 644</b>
A.I.	Základní kapitál	47	628 549	628 549
A.I.1.	Základní kapitál	48	628 549	628 549
A.II.	Ážio a kapitálové fondy	49	96 648	11 700
A.II.2.	Kapitálové fondy	50	96 648	11 700
A.II.2.2.	Oceňovací rozdíly z přecenění majetku a závazků (+/-)	51	96 648	11 700
A.III.	Fondy ze zisku	52	6 365	6 370
A.III.1.	Ostatní rezervní fondy	53	5 997	5 997
A.III.2.	Statutární a ostatní fondy	54	368	373
A.IV.	Výsledek hospodaření minulých let (+/-)	55	- 135 075	- 154 799
A.IV.1.	Nerozdělený zisk nebo neuhrazená ztráta minulých let (+/-)	56	- 135 075	- 154 799
A.V.	Výsledek hospodaření běžného účetního období (+/-)	57	109 096	19 824
<b>B. + C.</b>	<b>Cizí zdroje</b>	<b>58</b>	<b>1 245 388</b>	<b>1 161 459</b>
<b>B.</b>	<b>Rezervy</b>	<b>59</b>	<b>20 324</b>	<b>2 556</b>
B.2.	Rezerva na daň z příjmů	60	15 083	
B.4.	Ostatní rezervy	61	5 241	2 556

Označ.	PASIVA	řad.	Běžné účetní období	Minulé účetní období
a	b	c	5	6
<b>C.</b>	<b>Závazky</b>	<b>62</b>	<b>1 225 064</b>	<b>1 158 903</b>
C.II.	Krátkodobé závazky	63	1 225 064	1 158 903
C.II.2.	Závazky k úvěrovým institucím	64	616 742	480 543
C.II.4.	Závazky z obchodních vztahů	65	579 742	642 286
C.II.8.	Závazky ostatní	66	28 580	36 074
C.II.8.3.	Závazky k zaměstnancům	67	6 356	6 099
C.II.8.4.	Závazky ze sociálního zabezpečení a zdravotního pojištění	68	3 453	3 657
C.II.8.5.	Stát - daňové závazky a dotace	69	9 951	7 250
C.II.8.6.	Dohadné účty pasivní	70	586	1 369
C.II.8.7.	Jiné závazky	71	8 234	17 699
<b>D.</b>	<b>Časové rozlišení pasiv</b>	<b>72</b>	<b>12 959</b>	<b>14 290</b>
D.1.	Výdaje příštích období	73	12 959	14 290

## Výkaz zisku a ztráty

druhové členění za rok končící 31. prosincem 2022 (v tisících Kč)

Označ.		řad.	Běžné účetní období	Minulé účetní období
a	b	c	5	6
I.	Tržby z prodeje výrobků a služeb	1	2 804 149	2 145 469
A.	Výkonová spotřeba	2	2 403 305	2 201 655
A.2.	Spotřeba materiálu a energie	3	2 325 950	2 151 743
A.3.	Služby	4	77 355	49 912
B.	Změna stavu zásob vlastní činnosti (+/-)	5	17 989	- 240 941
D.	Osobní náklady	6	133 514	123 386
D.1.	Mzdové náklady	7	98 421	90 741
D.2.	Náklady na sociální zabezpečení, zdravotní pojištění a ostatní náklady	8	35 093	32 645
D.2.1.	Náklady na sociální zabezpečení a zdravotní pojištění	9	33 120	30 632
D.2.2.	Ostatní náklady	10	1 973	2 013
E.	Úpravy hodnot v provozní oblasti	11	57 830	51 343
E.1.	Úpravy hodnot dlouhodobého nehmotného a hmotného majetku	12	48 709	52 568
E.1.1.	Úpravy hodnot dlouhodobého nehmotného a hmotného majetku - trvalé	13	48 709	52 568
E.2.	Úpravy hodnot zásob	14	9 298	1 200
E.3.	Úpravy hodnot pohledávek	15	- 177	- 2 425
III.	Ostatní provozní výnosy	16	19 861	32 014
III.1.	Tržby z prodaného dlouhodobého majetku	17	149	526
III.2.	Tržby z prodaného materiálu	18	12 489	26 938
III.3.	Jiné provozní výnosy	19	7 223	4 550
F.	Ostatní provozní náklady	20	16 552	28 881
F.1.	Zůstatková cena prodaného dlouhodobého majetku	21	142	
F.2.	Prodaný materiál	22	11 332	22 240
F.3.	Daně a poplatky	23	1 432	1 505
F.4.	Rezervy v provozní oblasti a komplexní náklady příštích období	24	2 685	1 907
F.5.	Jiné provozní náklady	25	961	3 229
*	<b>Provozní výsledek hospodaření (+/-)</b>	<b>26</b>	<b>194 820</b>	<b>13 159</b>

Označ.		řad.	Běžné účetní období	Minulé účetní období
a	b	c	5	6
J.	Nákladové úroky a podobné náklady	27	31 208	14 238
J.1.	Nákladové úroky a podobné náklady - ovládaná nebo ovládající osoba	28	3 217	5 697
J.2.	Ostatní nákladové úroky a podobné náklady	29	27 991	8 541
VII.	Ostatní finanční výnosy	30	48 032	71 817
K.	Ostatní finanční náklady	31	75 422	36 506
*	<b>Finanční výsledek hospodaření</b>	<b>32</b>	<b>- 58 598</b>	<b>21 073</b>
**	<b>Výsledek hospodaření před zdaněním (+/-)</b>	<b>33</b>	<b>136 222</b>	<b>34 232</b>
L.	Daň z příjmů	34	27 126	14 408
L.1.	Daň z příjmů splatná	35	15 083	8
L.2.	Daň z příjmů odložená (+/-)	36	12 043	14 400
**	<b>Výsledek hospodaření po zdanění (+/-)</b>	<b>37</b>	<b>109 096</b>	<b>19 824</b>
***	<b>Výsledek hospodaření za účetní období (+/-)</b>	<b>38</b>	<b>109 096</b>	<b>19 824</b>
*	<b>Čistý obrat za účetní období = I. + II. + III. + IV. + V. + VI. + VII.</b>	<b>39</b>	<b>2 872 042</b>	<b>2 249 300</b>

## Přehled o peněžních tocích

za rok končící 31. prosincem 2022 (v tisících Kč)

		Běžné účetní období	Minulé účetní období
<b>P.</b>	<b>Stav peněžních prostředků a peněžních ekvivalentů na začátku účetního období</b>	<b>5 280</b>	<b>5 014</b>
	<b>Peněžní toky z hlavní výdělečné činnosti</b>		
Z:	Účetní zisk nebo ztráta z běžné činnosti před zdaněním	136 222	34 232
A.1.	Úpravy o nepeněžní operace	69 399	- 41 382
A.1.1.	Odpisy stálých aktiv	48 709	52 568
A.1.2.	Změna stavu:	11 806	682
A.1.2.2.	rezerv a opravných položek	11 806	682
A.1.3.	Zisk(-) ztráta(+) z prodeje stálých aktiv	- 7	- 526
A.1.5.	Vyúčtované nákladové a výnosové úroky	31 208	14 238
A.1.6.	Případné úpravy o ostatní nepeněžní operace	- 22 317	- 108 344
<b>A*.</b>	<b>Čistý peněžní tok z provozní činnosti před zdaněním a změnami pracovního kapitálu</b>	<b>205 621</b>	<b>- 7 150</b>
A.2.	Změna potřeby pracovního kapitálu	- 260 448	61 514
A.2.1.	Změna stavu pohledávek z provozní činnosti, aktivních účtů dohadných a časového rozlišení	- 184 334	- 54 298
A.2.2.	Změna stavu kr. závazků z provozní činnosti, pasivních účtů dohadných a časového rozlišení	- 89 972	336 202
A.2.3.	Změna stavu zásob	13 858	- 220 390
<b>A.**</b>	<b>Čistý peněžní tok z provozní činnosti před zdaněním</b>	<b>- 54 827</b>	<b>54 364</b>
A.3.	Zaplacené úroky s výjimkou kapitalizovaných úroků	- 31 208	- 14 238
A.5.	Zaplacená daň z příjmů za běžnou činnost a doměrky daně za minulá období		- 8
<b>A.***</b>	<b>Čistý peněžní tok z provozní činnosti</b>	<b>- 86 035</b>	<b>40 118</b>
	<b>Peněžní toky z investiční činnosti</b>		
B.1.	Nabytí stálých aktiv	- 51 609	- 47 379
B.1.1.	Nabytí dlouhodobého hmotného majetku	- 45 492	- 38 673
B.1.2.	Nabytí dlouhodobého nehmotného majetku	- 6 117	- 8 706
B.2.	Příjmy z prodeje stálých aktiv	149	526
B.2.1.	Příjmy z prodeje dlouhodobého hmotného a nehmotného majetku	149	526
<b>B.***</b>	<b>Čistý peněžní tok vztahující se k investiční činnosti</b>	<b>- 51 460</b>	<b>- 46 853</b>
	<b>Peněžní toky z finančních činností</b>		
C.1.	Změna stavu dlouhodobých, popř. krátkodobých závazků z finanční oblasti	136 199	7 061
C.2.	Dopady změn vlastního kapitálu na peněžní prostředky	- 105	- 60
C.2.5.	Platby z fondů tvořených ze zisku	- 105	- 60
<b>C.***</b>	<b>Čistý peněžní tok vztahující se k finanční činnosti</b>	<b>136 094</b>	<b>7 001</b>
<b>F.</b>	<b>Čisté zvýšení nebo snížení peněžních prostředků</b>	<b>- 1 401</b>	<b>266</b>
<b>R.</b>	<b>Stav peněžních prostředků a peněžních ekvivalentů na konci účetního období</b>	<b>3 879</b>	<b>5 280</b>

## Přehled o změnách vlastního kapitálu

za rok končící 31. prosincem 2022 (v tisících Kč)

	Základní kapitál	Oceňovací rozdíly z přec. majetku a závazků	Ostatní rezervní fondy	Statutární a ostatní fondy	Nerozdělený zisk nebo neuhrazená ztráta minulých let (+/-)	Výsledek hospodaření běžného účetního období	Celkem
<b>Zůstatek k 1. 1. 2022</b>	628 549	11 700	5 997	373	-154 799	19 824	511 644
Převod výsledku hospodaření	--	--	--	100	19 724	-19 824	--
Čerpání fondů	--	--	--	-105	--	--	-105
Dopad změny reálné hodnoty zajišťovacích instrumentů	--	84 948	--	--	--	--	84 948
Výsledek hospodaření za běžný rok	--	--	--	--	--	109 096	109 096
<b>Zůstatek k 31. 12. 2022</b>	628 549	96 648	5 997	368	-135 075	109 096	705 583

	Základní kapitál	Oceňovací rozdíly z přec. majetku a závazků	Ostatní rezervní fondy	Statutární a ostatní fondy	Nerozdělený zisk nebo neuhrazená ztráta minulých let (+/-)	Výsledek hospodaření běžného účetního období	Celkem
<b>Zůstatek k 1. 1. 2021</b>	628 549	1 727	5 997	333	-156 314	1 615	481 907
Převod výsledku hospodaření	--	--	--	100	1 515	-1 615	--
Čerpání fondů	--	--	--	-60	--	--	-60
Dopad změny reálné hodnoty zajišťovacích instrumentů	--	9 973	--	--	--	--	9 973
Výsledek hospodaření za běžný rok	--	--	--	--	--	19 824	19 824
<b>Zůstatek k 31. 12. 2021</b>	628 549	11 700	5 997	373	-154 799	19 824	511 644



## Příloha v účetní závěrce

k 31. prosinci 2022

### 1. Charakteristika a hlavní aktivity

#### Vznik a charakteristika společnosti

Povrly Copper Industries a.s. („společnost“) vznikla 1. ledna 1994 zápisem do obchodního rejstříku vedeného u Krajského soudu v Ústí nad Labem pod spisovou značkou 508, oddíl B. Hlavním výrobním programem společnosti je výroba a odbyt polotovarů ze slitin na bázi mědi, zejména plechů, pásů, pruhů válcovaných za studena i za tepla a kalíšků (polotovar na výrobu nábojů).

#### Vlastníci společnosti

Akcionáři společnosti k 31. prosinci:

	2022	2021
MTX Group a.s.	70 %	70 %
METALIMEX a. s.	30 %	30 %

Základní kapitál společnosti se v roce 2022 nezměnil. Povrly Copper Industries a.s. má základní kapitál 628 549 tis. Kč a 876 637 akcií v listinné podobě.

<b>Název společnosti</b>	Povrly Copper Industries a.s.
<b>Sídlo společnosti</b>	Mírová 63 403 32 Povrly Česká republika
<b>Identifikační číslo</b>	499 03 039
<b>Právní forma</b>	akciová společnost
<b>Rozvahový den</b>	31. prosinec 2022

#### Členové představenstva a dozorčí rady k 31. prosinci 2022

##### Členové dozorčí rady

Ing. Petr Otava (předseda)  
Ing. David Bečvář (místopředseda)  
Ing. Miroslav Záhorec (místopředseda)  
Ing. Daniel Trnka (člen)

##### Členové představenstva

Ing. David Kozel (předseda)  
Ing. Tomáš Mergl (místopředseda)  
Ing. Martin Syrůček (člen)  
Ing. Dimitris Kristalas (člen)

Za společnost jedná samostatně předseda představenstva nebo místopředseda představenstva společně s členem představenstva nebo člen představenstva společně s dalším členem představenstva. Místopředseda představenstva nebo člen představenstva může za společnost jednat samostatně pouze na základě písemného zmocnění představenstvem.

Konsolidovanou účetní závěrku nejužší i nejširší skupiny účetních jednotek, ke které společnost jako konsolidovaná účetní jednotka patří, sestavuje MTX Group a.s. se sídlem Štěpánská 621/34, Praha 1, 11000. Tuto konsolidovanou účetní závěrku je možné získat v sídle konsolidující společnosti.

### **Změny v obchodním rejstříku**

Dne 31. 01. 2022 byl jmenován předseda představenstva Ing. David Kozel, zapsáno do obchodního rejstříku 23. 03. 2022 (den vzniku funkce 01. 02. 2022).

Dne 31. 01. 2022 byl jmenován místopředseda představenstva Ing. Tomáš Mergl, zapsáno do obchodního rejstříku 23. 03. 2022 (den vzniku členství 01. 02. 2022).

Dne 31. 01. 2022 byl jmenován člen představenstva Ing. Martin Syrůček, zapsáno do obchodního rejstříku 23. 03. 2022 (den vzniku členství 01. 02. 2022).

Dne 31. 01. 2022 byl jmenován místopředseda dozorčí rady Ing. Miroslav Záhorec, zapsáno do obchodního rejstříku 23. 03. 2022 (den vzniku členství 01. 02. 2022, den vzniku funkce 01. 02. 2022).

Dne 23. 03. 2022 byl z obchodního rejstříku vymazán předseda představenstva Ing. Miroslav Záhorec (den zániku funkce 31. 01. 2022, den zániku členství 31. 01. 2022).

Dne 23. 03. 2022 byl z obchodního rejstříku vymazán místopředseda představenstva Ing. David Kozel (den zániku funkce 31. 01. 2022).

Dne 23. 03. 2022 byl z obchodního rejstříku vymazán člen představenstva Ing. Tomáš Mergl.

Dne 23. 03. 2022 byl z obchodního rejstříku vymazán místopředseda dozorčí rady Ing. Daniel Trnka.

Dne 23. 03. 2022 byl do obchodního rejstříku zapsán člen dozorčí rady Ing. Daniel Trnka.

Dne 01. 06. 2022 byl jmenován místopředseda představenstva Ing. Tomáš Mergl., zapsáno do obchodního rejstříku 30. 06. 2022 (den vzniku členství 01. 06. 2022, den vzniku funkce 01. 06. 2022).

Dne 01. 06. 2022 byl jmenován člen představenstva Ing. Dimitris Kristalas, zapsáno do obchodního rejstříku 30. 06. 2022 (den vzniku členství 01. 06. 2022), vymazáno dne 23. 07. 2022.

Dne 01. 06. 2022 byl jmenován člen představenstva Ing. Dimitris Kristalas, zapsáno do obchodního rejstříku 23. 07. 2022 (den vzniku členství 01. 06. 2022).

Dne 01. 06. 2022 byl jmenován předseda dozorčí rady Ing. Petr Otava, zapsáno do obchodního rejstříku 23. 07. 2022 (den vzniku členství 01. 06. 2022, den vzniku funkce 01. 06. 2022).

Dne 01. 06. 2022 byl jmenován místopředseda dozorčí rady Ing. David Bečvář, zapsáno do obchodního rejstříku 23. 07. 2022 (den vzniku členství 01. 06. 2022, den vzniku funkce 01. 06. 2022).

Dne 30. 06. 2022 byl z obchodního rejstříku vymazán místopředseda představenstva Ing. Tomáš Mergl (den zániku funkce 01. 06. 2022, den zániku členství 01. 06. 2022).

Dne 1. 10. 2022 byla vymazána z obchodního rejstříku Obchodní firma Měď Povrly a.s.

Dne 1. 10. 2022 byla zapsána do obchodního rejstříku Obchodní firma Povrly Copper Industries a.s.

Dne 30. 6. 2022 byla zapsána do obchodního rejstříku změna jednání za společnost.

### **Organizační struktura**

Společnost tvoří úsek nákupu, finanční úsek, výrobní úsek, technický úsek a odbor expedice. Veškeré provozní útvary společnosti se nachází v obcích Povrly a Neštědvice.

## **2. Obecné účetní zásady, účetní metody a jejich změny a odchylky**

Tato účetní závěrka je připravena v souladu se zákonem č. 563/1991 Sb., o účetnictví, ve znění pozdějších předpisů (dále jen zákon o účetnictví) a s vyhláškou Ministerstva financí České republiky č. 500/2002 Sb., kterou se provádějí některá ustanovení zákona o účetnictví, ve znění pozdějších předpisů, pro účetní jednotky, které jsou podnikateli účtujícími v soustavě podvojného účetnictví, (dále jen vyhláška).

Účetní závěrka je sestavena za předpokladu nepřetržitého trvání společnosti.

### **(a) Dlouhodobý hmotný a nehmotný majetek**

Dlouhodobý hmotný a nehmotný majetek je evidován v pořizovací ceně. Dlouhodobý hmotný majetek v pořizovací ceně od 1 tis. Kč do 80 tis. Kč a dlouhodobý nehmotný majetek v pořizovací ceně od 1 tis. Kč do 80 tis. Kč je účtován do nákladů v měsíci pořízení majetku. Dlouhodobý hmotný a nehmotný majetek do 1 tis. Kč není vykazován v rozvaze a je účtován do nákladů v roce jeho pořízení.

Ocenění dlouhodobého majetku vlastní výroby zahrnuje přímý materiál, přímé mzdy a režijní náklady přímo spojené s jeho výrobou až do doby jeho aktivace.

V následující tabulce jsou uvedeny metody a doby odpisování podle skupin majetku:

Majetek	Metoda	Doba odpisování
Stavby	Lineární	30 let
Výrobní zařízení	Lineární	6 - 22 let
Automobily	Lineární	3 - 5 let
Software	Lineární	3 - 4 roky

Odpisy jsou ve výkazu zisku a ztráty vykázány v položce „Úpravy hodnot dlouhodobého nehmotného a hmotného majetku - trvalé“.

### (b) Dlouhodobý finanční majetek

Dlouhodobý finanční majetek je účtován v pořizovací ceně. Pořizovací cena zahrnuje přímé náklady související s pořízením, například poplatky a provize makléřům, poradcům, burzám.

Majetkové účasti jsou k rozvahovému dni oceňovány pořizovací cenou a v případě dočasného snížení realizovatelné hodnoty příslušné účasti je tvořena opravná položka.

### (c) Zásoby

Zásoby materiálu drahých kovů jsou evidovány ve standardních cenách. Standardní cena zahrnuje cenu pořízení, celní poplatky, skladovací poplatky při dopravě a dopravné za dodání do skladu. Rozdíl mezi standardními cenami a skutečnými pořizovacími náklady je účtován jako oceňovací odchylka a proporcionálně rozpouštěn do nákladů.

Ostatní zásoby materiálu jsou oceňovány v pořizovacích cenách. Pořizovací cena zahrnuje cenu pořízení, celní poplatky, skladovací poplatky při dopravě a dopravné za dodání do výrobního areálu. Úbytek materiálu je oceňován metodou FIFO.

Nedokončená výroba a hotové výrobky jsou oceňovány vlastními náklady, které zahrnují cenu materiálu, práce a proporcionální část výrobních režijních nákladů podle stavu rozpracovanosti. Úbytek nedokončené výroby a hotových výrobků je oceňován standardními cenami.

S ohledem na významnost závislosti ocenění zásob vlastní výroby na cenové úrovni vstupních materiálů je, s cílem dosáhnout věrného zobrazení nákladů a výnosů v účetnictví, na konci každého měsíce provedena aktualizace operativních kalkulací.

Současně je ke konci každého měsíce ocenění zásob upraveno o přecenění zajišťovaných zásob (viz bod 2 (f) - zajišťovací účetnictví).

Zásoby zboží jsou evidovány ve standardních cenách. Standardní cena zahrnuje cenu pořízení, celní poplatky, skladovací poplatky při dopravě a dopravné za dodání do skladu. Rozdíl mezi standardními cenami a skutečnými pořizovacími náklady je účtován jako oceňovací odchylka a proporcionálně rozpouštěn do nákladů.

#### **(d) Stanovení opravných položek a rezerv**

##### *Pohledávky*

Společnost stanoví opravné položky k pochybným pohledávkám na základě vlastní analýzy platební schopnosti svých zákazníků a věkové struktury pohledávek. Tvorba a zúčtování opravných položek je vykázána ve výkazu zisku a ztráty v položce „Úpravy hodnot pohledávek“.

##### *Zásoby*

Opravné položky jsou vytvářeny v případech, kdy ocenění použité v účetnictví je přechodně vyšší než prodejní cena zásob snížená o náklady spojené s prodejem. Tvorba a zúčtování opravných položek je vykázána ve výkazu zisku a ztráty v položce „Úpravy hodnot zásob“.

##### *Rezervy*

Rezerva na nevybranou dovolenou je k rozvahovému dni tvořena na základě analýzy nevybrané dovolené za dané účetní období a průměrných mzdových nákladů včetně nákladů na sociální zabezpečení a zdravotní pojištění dle jednotlivých zaměstnanců.

Rezervu na daň z příjmů vytváří společnost vzhledem k tomu, že okamžik sestavení účetní závěrky předchází okamžiku stanovení výše daňové povinnosti. V následujícím účetním období společnost rezervu rozpustí a zaúčtuje zjištěnou daňovou povinnost.

V rozvaze je rezerva na daň z příjmů snížena o zaplacené zálohy na daň z příjmů, případná výsledná pohledávka je vykázána v položce Stát-daňové pohledávky.

#### **(e) Přepočty cizích měn**

Společnost používá pro přepočet transakcí v cizí měně denní kurz ČNB. V průběhu roku účtuje společnost pouze o realizovaných kurzových ziscích a ztrátách mimo devizových pokladen a devizových bankovních účtů, které měsíčně společnost přepočítává kurzem ČNB.

Aktiva a pasiva v zahraniční měně jsou k rozvahovému dni přepočítávána podle kurzu devizového trhu vyhlášeného ČNB. Nerealizované kurzové zisky a ztráty jsou zachyceny ve výsledku hospodaření.

#### **(f) Deriváty**

##### *Měnové deriváty k obchodování*

Měnové deriváty držené za účelem obchodování jsou vykazovány v reálných hodnotách a zisky (ztráty) ze změny jejich reálných hodnot jsou zahrnuty ve výnosech nebo nákladech. Pohledávky resp. závazky z přecenění měnových derivátů k obchodování jsou vykázány v pozici Jiné pohledávky resp. Jiné závazky.

### *Zajišťovací účetnictví*

Společnost je v rámci svých aktivit vystavena riziku změn cen komodit (především mědi a zinku).

Společnost pro zajištění komoditního rizika uzavírá derivátové obchody, které snižují riziko změny hodnoty zajišťovaných položek. Zajišťovanými položkami jsou zásoby komodit.

Zajištění je plně v souladu se strategií společnosti pro řízení rizik. O všech derivátových transakcích je vedena dokumentace a efektivita jednotlivých transakcí je vyhodnocována.

Při aplikaci zajišťovacího účetnictví společnost postupuje podle ustanovení vyhlášky č. 501/2002 Sb. Zajišťovací komoditní deriváty jsou vykazovány v reálné hodnotě, změny reálné hodnoty zajišťovacích komoditních derivátů jsou zachyceny ve výkazu zisku a ztráty. Pohledávky, resp. závazky z přecenění zajišťovacích komoditních derivátů jsou vykazovány v pozici Jiné pohledávky resp. Jiné závazky. Přecenění zajišťované položky (zásob) z titulu zajišťovaného rizika, související s dobou, po kterou bylo riziko zajištěno, je účtováno do výkazu zisku a ztráty a souvztažně na příslušný účet zásob. Přecenění zajišťované položky (zásob) a související změna reálné hodnoty zajišťovacích komoditních derivátů jsou ve výkazu zisku a ztráty vykazovány ve stejné pozici.

Společnost používá pro zajištění měnových rizik plynoucích z budoucích peněžních toků z již uzavřených a z budoucích očekávaných prodejních smluv finanční závazky, které jsou uzavřeny ve stejné měně jako tyto prodejní smlouvy (zajištění budoucích peněžních toků). Při aplikaci zajišťovacího účetnictví společnost postupuje podle českého účetního standardu pro finanční instituce č. 110 Deriváty, tj. zajišťovací instrumenty jsou k rozvahovému dni vykazovány v reálné hodnotě a zisky (ztráty) z efektivní změny jejich reálných hodnot jsou zaúčtovány jako oceňovací rozdíl z přecenění majetku a závazků a jsou vykazovány jako součást vlastního kapitálu, po zohlednění odloženého daňového efektu.

### **(g) Najatý majetek**

Společnost účtuje o najatém majetku tak, že zahrnuje leasingové splátky do nákladů rovnoměrně po dobu trvání nájmu. Při ukončení nájmu a uplatnění možnosti odkupu je předmět leasingu zařazen do majetku společnosti v kupní ceně.

### **(h) Účtování nákladů a výnosů**

Výnosy a náklady se účtují časově rozlišené, tj. do období, s nímž věcně i časově souvisejí.

Bonusy zákazníkům za prodané výrobky jsou vykazovány v období, v němž je účtován výnos z tohoto prodeje. Ve výkazu zisku a ztráty jsou bonusy vykazovány jako snížení výnosů z prodeje výrobků.

### **(i) Daň z příjmů**

Daň z příjmů za dané období se skládá ze splatné daně a ze změny stavu v odložené dani.

Splatná daň zahrnuje odhad daně vypočtený z daňového základu s použitím daňové sazby platné v poslední den účetního období a veškeré doměrky a vratky za minulá období.

Odložená daň vychází z veškerých dočasných rozdílů mezi účetní a daňovou hodnotou aktiv a pasiv, případně dalších dočasných rozdílů (daňová ztráta), s použitím očekávané daňové sazby platné pro období, ve kterém budou daňový závazek nebo pohledávka uplatněny.

O odložené daňové pohledávce se účtuje pouze tehdy, je-li pravděpodobné, že bude v následujících účetních obdobích uplatněna.

#### **(j) Klasifikace závazků**

Společnost klasifikuje část dlouhodobých závazků, bankovních úvěrů a finančních výpomocí, jejichž doba splatnosti je kratší než jeden rok vzhledem k rozvahovému dni, jako krátkodobé.

#### **(k) Složky peněžních prostředků a peněžních ekvivalentů (pro účely cash flow)**

Pro účely sestavení přehledu o peněžních tocích jsou peněžní prostředky a peněžní ekvivalenty definovány tak, že zahrnují peníze v pokladně, peníze na cestě a peníze na bankovních účtech.

#### **(l) Konsolidace**

V souladu s ustanovením § 22aa zákona č. 563/1991 Sb., o účetnictví, je účetní závěrka společnosti zahrnuta do konsolidované účetní závěrky společnosti MTX Group a.s. Její konsolidovaná účetní závěrka bude zveřejněna v souladu s ustanovením § 22a odst. 2c) a podle § 21a zákona č. 563/1991 Sb., o účetnictví. Z tohoto důvodu nesestavuje společnost konsolidovanou účetní závěrku.

### **3. Změna účetních metod a postupů**

V období od 1. ledna 2022 do 31. prosince 2022 společnost nezměnila své účetní metody a postupy.



#### 4. Dlouhodobý hmotný a nehmotný majetek (tis. Kč)

##### (a) Dlouhodobý nehmotný majetek

2022	Jiný DNM	Software	Nedokončený		Celkem 2022	Celkem 2021
			nehmotný majetek	Zálohy		
<b>Pořizovací cena</b>						
Počáteční zůstatek	23 343	41 498	1 371	--	66 212	57 506
Přírůstky	2 433	5 085	537	--	8 055	8 706
Úbytky	--	--	-211	--	-211	--
Přeúčtování	1 160	--	-1 160	--	--	--
Konečný zůstatek	26 936	46 583	537	--	74 056	66 212
<b>Oprávký</b>						
Počáteční zůstatek	22 166	26 531	--	--	48 697	44 473
Odpisy	987	2 182	--	--	3 169	4 224
Oprávký k úbytkům	--	--	--	--	--	--
Přeúčtování	--	--	--	--	--	--
Konečný zůstatek	23 153	28 713	--	--	51 866	48 697
<b>Zůstatková hodnota 1. 1.</b>	<b>1 177</b>	<b>14 967</b>	<b>1 371</b>	<b>--</b>	<b>17 515</b>	<b>13 033</b>
<b>Zůstatková hodnota 31. 12.</b>	<b>3 783</b>	<b>17 870</b>	<b>537</b>	<b>--</b>	<b>22 190</b>	<b>17 515</b>

##### (b) Dlouhodobý hmotný majetek

2022	Pozemky	Umělecká díla	Stavby Stavby	Stroje a zařízení	Dopravní prostř.	Nedok.		Celkem 2022	Celkem 2021
						hmotný majetek	Zálohy		
<b>Pořizovací cena</b>									
Počáteční zůstatek	6 562	101	360 639	1 049 168	44 024	17 823	8 346	1 486 663	1 451 637
Přírůstky	--	--	2 808	14 339	1 966	12 815	21 815	53 743	38 673
Úbytky	--	--	--	-4 216	-360	-497	-96	-5 169	-3 647
Přeúčtování	--	--	7 782	8 804	--	-7 462	-9 124	--	--
Konečný zůstatek	6 562	101	371 229	1 068 095	45 630	22 679	20 941	1 535 237	1 486 663
<b>Oprávký</b>									
Počáteční zůstatek	--	--	240 528	804 724	31 715	--	--	1 076 967	1 032 270
Odpisy	--	--	7 620	35 270	2 650	--	--	45 540	48 344
Oprávký k úbytkům	--	--	--	-4 077	-360	--	--	-4 437	-3 647
Přeúčtování	--	--	--	--	--	--	--	--	--
Konečný zůstatek	--	--	248 148	835 917	34 005	--	--	1 118 070	1 076 967
<b>Zůst. hodn. 1. 1.</b>	<b>6 562</b>	<b>101</b>	<b>120 111</b>	<b>244 444</b>	<b>12 309</b>	<b>17 823</b>	<b>8 346</b>	<b>409 696</b>	<b>419 367</b>
<b>Zůst. hodn. 31. 12.</b>	<b>6 562</b>	<b>101</b>	<b>123 081</b>	<b>232 178</b>	<b>11 625</b>	<b>22 679</b>	<b>20 941</b>	<b>417 167</b>	<b>409 696</b>

Mezi nejvýznamnější přírůstky dlouhodobého majetku v roce 2022 patří modernizace distribuce stlačeného vzduchu 7 782 tis. Kč, krystalizátory pecí Jatam a Bora 6 153 tis. Kč, modernizace pece Bora 4 466 tis. Kč, raznice na kalíšky 2 359 tis. Kč, kompresory 2 178 tis. Kč.

Majetek zatížený zástavním právem je uveden v bodě 12.

## 5. Dlouhodobý finanční majetek (tis. Kč)

Ovládané osoby k 31. prosinci 2022:

Ovládané osoby	Vlastnický podíl	Základní kapitál	Hodnota podílu na vlastním kapitálu	Výsledek hospodaření běžného období	Účetní hodnota k 31. 12. 2022
PCI Trading s.r.o.	100 %	200	3 275	1 064	200

Ovládané osoby k 31. prosinci 2021:

Ovládané osoby	Vlastnický podíl	Základní kapitál	Hodnota podílu na vlastním kapitálu	Výsledek hospodaření běžného období	Účetní hodnota k 31. 12. 2021
MEPO Trading s.r.o.	100 %	200	2 211	253	200

Finanční informace o společnosti PCI Trading s.r.o. byla získána z auditorem ověřených účetních závěrek společnosti.

Registrované sídlo výše uvedené společnosti k 31. prosinci 2022 bylo následující:

PCI Trading s.r.o.  
Mírová 63  
403 32 Povrly  
Česká republika

## 6. Zásoby

K zásobám v roce 2022 byla tvořena opravná položka ve výši 15 754 tis. Kč (2021 – 6 456 tis. Kč).

## 7. Pohledávky a závazky z obchodních vztahů

- (a) Krátkodobé pohledávky z obchodních vztahů činí 550 802 tis. Kč (2021 – 367 639 tis. Kč), ze kterých 75 083 tis. Kč (2021 – 15 554 tis. Kč) představují pohledávky po lhůtě splatnosti. Opravná položka k pochybným pohledávkám k 31. prosinci 2022 činila 3 304 tis. Kč (2021 – 3 405 tis. Kč).
- (b) Krátkodobé závazky z obchodních vztahů činí 579 742 tis. Kč (2021 – 642 286 tis. Kč), ze kterých je po splatnosti 5 577 tis. Kč (2021 – 1 409 tis. Kč).

## 8. Jiné pohledávky a závazky

- (a) Jiné krátkodobé pohledávky k 31. prosinci 2022 obsahují zejména pohledávku z titulu reklamace uplatněné u dodavatele výrobního zařízení ve výši 10 482 tis. Kč (2021 – 10 482 tis. Kč). V této výši byla společnosti přiznána náhrada v arbitrážním řízení. Vzhledem k nejistotě, zda bude pohledávka splacena v plné výši, vytvořila společnost opravnou položku do výše 100 %. Jiné krátkodobé pohledávky dále obsahují pohledávku z titulu přecenění zajišťovacích komoditních derivátů ve výši 1 752 tis. Kč (2021 – 13 570 tis. Kč), krátkodobou pohledávku z titulu přecenění zajišťovacích měnových derivátů peněžních toků ve výši 28 375 tis. Kč (2021 – 11 030 tis. Kč) a krátkodobou pohledávku z titulu přecenění měnových derivátů k obchodování ve výši 41 893 tis. Kč (2021 – 6 870 tis. Kč). Jiné dlouhodobé pohledávky obsahují pohledávku z titulu přecenění zajišťovacích měnových derivátů peněžních toků ve výši 67 602 tis. Kč (2021 – 0 tis. Kč).
- (b) Jiné krátkodobé závazky v roce 2022 zahrnují závazek z titulu deponovaných exekucí zaměstnanců a závazky k penzijním fondům a odborům 252 tis. Kč (2021 – 359 tis. Kč), závazek z titulu přecenění zajišťovacích komoditních derivátů ve výši 7 238 tis. Kč (2021 – 10 470 tis. Kč) a závazek z titulu přecenění měnových derivátů k obchodování ve výši 744 tis. Kč (2021 – 6 870 tis. Kč).

## 9. Deriváty

(a) K 31. prosinci 2022 měla společnost otevřeny následující zajišťovací deriváty peněžních toků:

Termínovaný obchod - měnový	Období realizace	Objem obchodů v jednotkách zahraniční měny	Reálná hodnota k 31. 12. 2022 v tis. Kč
<b>Krátkodobá část</b>			<b>28 375</b>
1 forward na prodej EUR	leden 23	3 000 000 €	6 193
1 forward na prodej EUR	květen 23	1 500 000 €	3 493
1 forward na prodej EUR	květen 23	1 000 000 €	2 230
1 forward na prodej EUR	červenec 23	1 500 000 €	3 302
1 forward na prodej EUR	září 23	2 500 000 €	5 511
1 forward na prodej EUR	říjen 23	1 500 000 €	3 239
1 forward na prodej EUR	prosinec 23	2 000 000 €	4 407
<b>Dlouhodobá část</b>			<b>67 602</b>
1 forward na prodej EUR	leden 24	2 000 000 €	4 257
1 forward na prodej EUR	březen 24	1 000 000 €	2 064
1 forward na prodej EUR	duben 24	1 000 000 €	1 935
1 forward na prodej EUR	červen 24	2 000 000 €	4 461
1 forward na prodej EUR	září 24	1 000 000 €	2 229
1 forward na prodej EUR	říjen 24	1 000 000 €	2 051
1 forward na prodej EUR	listopad 24	1 000 000 €	2 192
1 forward na prodej EUR	listopad 24	1 000 000 €	2 022
1 forward na prodej EUR	prosinec 24	1 000 000 €	2 201
1 forward na prodej EUR	prosinec 24	1 000 000 €	2 053
1 forward na prodej EUR	březen 25	1 000 000 €	2 122
1 forward na prodej EUR	červen 25	3 000 000 €	6 429
1 forward na prodej EUR	červen 25	3 000 000 €	6 385
1 forward na prodej EUR	říjen 25	2 000 000 €	4 267
1 forward na prodej EUR	prosinec 25	1 000 000 €	2 514
1 forward na prodej EUR	leden 26	2 000 000 €	4 362
1 forward na prodej EUR	leden 26	2 500 000 €	5 557
1 forward na prodej EUR	březen 26	1 000 000 €	2 549
1 forward na prodej EUR	květen 26	1 000 000 €	2 611
1 forward na prodej EUR	září 26	1 000 000 €	2 680
1 forward na prodej EUR	prosinec 26	1 000 000 €	2 661
<b>Celkem</b>			<b>95 977</b>

**(b) K 31. prosinci 2022 měla společnost otevřeny následující měnové deriváty k obchodování:**

<b>Termínovaný obchod - měnový</b>	<b>Období realizace</b>	<b>Objem obchodů v jednotkách zahraniční měny</b>	<b>Reálná hodnota k 31. 12. 2022 v tis. Kč</b>
1 swap na prodej EUR	leden 23	2 335 000 €	3 535
1 forward na prodej EUR	leden 23	3 000 000 €	4 234
1 forward na nákup EUR	leden 23	1 000 000 €	-358
1 forward na nákup EUR	leden 23	2 000 000 €	-386
1 swap na prodej EUR	leden 23	1 800 000 €	1 528
1 swap na prodej EUR	březen 23	2 000 000 €	1 698
1 swap na prodej EUR	březen 23	2 000 000 €	1 698
1 swap na prodej EUR	březen 23	3 270 000 €	2 661
1 swap na prodej EUR	duben 23	1 000 000 €	741
1 swap na prodej USD	leden 23	\$3 643 000	3 175
1 forward na prodej USD	leden 23	\$1 000 000	2 125
1 swap na prodej USD	leden 23	\$1 500 000	3 144
1 swap na prodej USD	leden 23	\$4 500 000	9 720
1 swap na prodej USD	duben 23	\$1 000 000	2 385
1 swap na prodej USD	duben 23	\$725 000	1 723
1 forward na prodej USD	květen 23	\$1 000 000	2 435
1 swap na prodej USD	květen 23	\$1 000 000	1 091
			<b>41 147</b>

(c) K 31. prosinci 2022 měla společnost otevřeny následující zajišťovací komoditní deriváty zajišťující reálnou hodnotu zásob:

Termínovaný obchod - komoditní	Období realizace	Objem obchodů v tunách	Reálná hodnota
			k 31. 12. 2022 v tis. Kč
1 forward na prodej mědi	leden 23	125	-1 311
1 forward na prodej mědi	duben 23	150	-1 856
1 forward na prodej mědi	duben 23	100	-1 590
1 forward na prodej mědi	duben 23	100	-1 664
1 swap na prodej mědi	duben 23	1 000	1 179
1 forward na prodej mědi	duben 23	150	101
1 forward na prodej mědi	duben 23	75	-28
1 swap na prodej mědi	duben 23	250	-70
1 forward na prodej mědi	červen 23	125	138
1 forward na prodej zinku	únor 23	100	-127
1 forward na prodej zinku	duben 23	150	-592
1 forward na prodej zinku	duben 23	100	175
1 swap na prodej zinku	duben 23	150	159
			<b>-5 488</b>

V souladu s účetní politikou popsanou v bodě 2 (f) byly zásoby k 31. prosinci 2022, stejně jako k 31. prosinci 2021, přeceněny z titulu zajišťovaného rizika, související s dobou, po kterou bylo riziko zajištěno.

## 10. Opravné položky (tis. Kč)

	Opravná položka k pohledávkám	Opravná položka k zásobám	Celkem
Zůstatek k 1. 1. 2022	13 963	6 456	20 419
Změna stavu	- 177	9 298	9 121
Zůstatek 31. 12. 2022	13 786	15 754	29 540

## 11. Základní a vlastní kapitál

Základní kapitál společnosti ve výši 628 549 tis. Kč (2021 - 628 549 tis. Kč) je tvořen 876 637 akciemi na jméno v nominální hodnotě 717 Kč na akcii (2021 - 876 637 akcií na jméno).

Společnost plánuje převést 100 tis. Kč ze zisku coby příděl do fondu kulturních a sociálních potřeb a zbylý vytvořený zisk běžného období převést na úhradu ztráty minulých let.



## 12. Závazky k úvěrovým institucím

2022	Splatnost	Splátkový kalendář	Úroková sazba	Zůstatek. 31. 12.	Splatno do 1 roku	Splatno od 1 do 5 let	Splatno v násled. letech
Kontokorentní úvěr v Kč	Nestanovena	napojen na BÚ průběžně	PRIBOR + 0,90%	174 825	174 825	--	--
Úvěr krátkodobý v EUR	*28. 2. 2023	jednorázově	PRIBOR + 0,99%	197 743	197 743	--	--
Kontokorentní úvěr v Kč	Nestanovena	napojen na BÚ průběžně	PRIBOR + 0,95%	44 174	44 174	--	--
Úvěr krátkodobý v Kč	*28. 2. 2023	jednorázově	PRIBOR + 0,90%	200 000	200 000	--	--
<b>Celkem</b>				<b>616 742</b>	<b>616 742</b>	--	--

\*po rozvahovém dni byla prodloužena splatnost úvěru do 28. dubna 2023.

2021	Splatnost	Splátkový kalendář	Úroková sazba	Zůstatek. 31. 12.	Splatno do 1 roku	Splatno od 1 do 5 let	Splatno v násled. letech
Kontokorentní úvěr v Kč	Nestanovena	napojen na BÚ průběžně	PRIBOR + 0,90%	129 793	129 793	--	--
Úvěr krátkodobý v Kč	*28. 2. 2022	jednorázově	PRIBOR + 0,99%	199 559	199 559	--	--
Kontokorentní úvěr v Kč	Nestanovena	napojen na BÚ průběžně	PRIBOR + 0,95%	49 856	49 856	--	--
Úvěr krátkodobý v Kč	*28. 2. 2022	jednorázově	PRIBOR + 0,90%	100 000	100 000	--	--
Úvěr dlouhodobý v Eur	5. 7. 2022	splátkový kalendář	1,89%	1 140	1 140	--	--
Úvěr dlouhodobý v Kč	5. 9. 2022	splátkový kalendář	2,40%	195	195	--	--
<b>Celkem</b>				<b>480 543</b>	<b>480 543</b>	--	--

**Úvěry jsou zajištěny následovně:**

		Hodnota zajištění	Zůstatek úvěru	
		31. 12. 2022	31. 12. 2022	31. 12. 2021
Kontokorentní úvěr v Kč	Zástava movitých věcí	375 856	174 825	129 793
Krátkodobý úvěr v Kč	Zástava movitých věcí	219 084	197 743	199 559
	Zástava nemovitosti	116 757	--	--
Kontokorentní úvěr v Kč	Zástava movitých věcí	419 448	244 174	149 856
Dlouhodobý úvěr v EUR	Vlastnické právo	--	--	1 140
Dlouhodobý úvěr v Kč	Vlastnické právo	--	--	195
<b>Celkem</b>		<b>1 131 145</b>	<b>616 742</b>	<b>480 543</b>

**13. Informace o tržbách (tis. Kč)**

Společnost vyrábí hutní výrobky z mědi a jejích slitin. Prodej těchto výrobků byl v roce 2022 a v roce 2021 následující dle lokality konečného zákazníka:

		Tržby v tuzemsku	Vývoz		Celkem
			Evropa	mimo Evropu	
Výrobky	2022	2 790 888	52		2 790 940
	2021	2 139 897	14		2 139 911
Služby	2022	13 209			13 209
	2021	5 558			5 558
<b>Celkem</b>	<b>2022</b>	<b>2 804 097</b>	<b>52</b>		<b>2 804 149</b>
	<b>2021</b>	<b>2 145 455</b>	<b>14</b>		<b>2 145 469</b>

## 14. Zaměstnanci a členové řídicích, kontrolních a správních orgánů

Průměrný počet zaměstnanců a vedoucích pracovníků a osobní náklady za rok 2022 a 2021:

2022	Počet zaměstnanců	Mzdové náklady	Náklady na sociální zabezpečení a zdravotní pojištění	Sociální náklady
Zaměstnanci	191	84 442	27 929	1 806
Vedoucí pracovníci	13	9 630	3 255	167
Představenstvo	4	5 716	1 932	--
Dozorčí rada	4	48	4	--
<b>Celkem</b>	<b>212</b>	<b>98 421</b>	<b>33 120</b>	<b>1 973</b>

2021	Počet zaměstnanců	Mzdové náklady	Náklady na sociální zabezpečení a zdravotní pojištění	Sociální náklady
Zaměstnanci	195	75 997	27 153	1 846
Vedoucí pracovníci	16	10 376	3 479	167
Představenstvo	3		4 328	
Dozorčí rada	3		40	
<b>Celkem</b>	<b>217</b>		<b>123 386</b>	

## 15. Závazky ze sociálního zabezpečení a zdravotního pojištění

Závazky ze sociálního zabezpečení a zdravotního pojištění činí 3 453 tis. Kč (2021 - 3 657 tis. Kč), ze kterých 2 375 tis. Kč (2021 - 2 533 tis. Kč) představují závazky ze sociálního zabezpečení a 1 078 tis. Kč (2021 - 1 124 tis. Kč) představují závazky ze zdravotního pojištění. Žádné z těchto závazků nejsou po lhůtě splatnosti.

## 16. Daň z příjmů (tis. Kč)

### (a) Splatná

Splatná daň z příjmů v roce 2022 byla 15 083 tis. Kč (2021 – 8 tis. Kč).

### (b) Odložené daňové pohledávky a závazky

	Pohledávky		Závazky		Rozdíl	
	2022	2021	2022	2021	2022	2021
Dlouhodobý majetek	4 568	16 888	--	--	4 568	16 888
Opravné položky	2 993	3 232	--	--	2 993	3 232
Rezervy	996	480	--	--	996	480
Odložená daňová pohledávka/(závazek)	8 557	20 600	--	--	8 557	20 600

V souladu s účetními postupy uvedenými v bodě 2 (i) byla pro výpočet odložené daně použita daňová sazba platná pro období, ve kterém budou daňový závazek nebo pohledávka uplatněny, tj. 19 % pro rok 2022 a následující roky.

V souladu s účetními postupy uvedenými v bodě 2 (i) společnost k 31. prosinci 2022 vykázala odloženou daňovou pohledávku ve výši 8 557 tis. Kč (2021 – 20 600 tis. Kč), u níž je pravděpodobné, že bude v následujících účetních obdobích uplatněna.

## 17. Informace o transakcích se spřízněnými stranami (tis. Kč)

### (a) Pohledávky a závazky

V následujícím přehledu jsou uvedeny veškeré pohledávky, závazky a poskytnuté půjčky podnikům ve skupině, včetně krátkodobých pohledávek a závazků z obchodních vztahů, které jsou obsaženy v částkách obchodních pohledávek a závazků uvedených v bodě 7.

	Pohledávky k 31. 12.		Závazky k 31. 12.	
	2022	2021	2022	2021
METALIMEX a. s.	153 957	149 302	569 626	647 220
PCI Trading s.r.o.	393 386	218 900	13	--
OKK Koksovny a.s.	--	--	8	--
ICE Industrial Services a.s.	--	--	--	145
<b>Celkem</b>	<b>547 343</b>	<b>368 202</b>	<b>569 647</b>	<b>647 365</b>

### (b) Tržby a nákupy

	Tržby za rok		Nákupy za rok	
	2022	2021	2022	2021
METALIMEX a. s.	1 640 207	1 481 513	2 299 092	2 166 864
PCI Trading s.r.o.	1 169 202	690 497	451	4 352
ICE Industrial Services a.s.	--	--	878	3 278
OKK Koksovny a.s.	--	--	7	--
AL INVEST Břidličná a.s.	--	--	74	154
Ski areál Kopřivná a.s.	--	--	10	--
Strojmetal Aluminium Forging a.s.	--	--	--	31
<b>Celkem</b>	<b>2 809 409</b>	<b>2 172 010</b>	<b>2 300 512</b>	<b>2 174 679</b>

### (c) Odměny a půjčky členům statutárních a dozorčích orgánů

	Představenstvo		Dozorčí rada	
	2022	2021	2022	2021
Počet členů	4	3	4	3
Odměny z titulu výkonu funkce	5 716	4 328	48	40

Členové představenstva a vrcholového vedení používají služební automobily i k soukromým účelům.

(d) V roce 2022 a 2021 neobdrželi členové řídicích, kontrolních a správních orgánů žádné zálohy, závdavky, zápůjčky, úvěry, přiznané záruky a jiné výhody a nevlastní žádné akcie/podíly společnosti.

Společnosti nevznikly do 31. prosince 2022 žádné penzijní závazky vůči bývalým členům řídicích, kontrolních a správních orgánů.

## 18. Najatý majetek

### (a) Finanční leasing

V roce 2022 ani v roce 2021 společnost nevyužívala služeb finančního leasingu.

### (b) Operativní leasing

V roce 2022 ani v roce 2021 společnost nevyužívala služeb operativního leasingu.

## 19. Dlouhodobý hmotný a nehmotný majetek nevykázaný v rozvaze (tis. Kč)

V souladu s účetními postupy, popsanými v bodě 2(a), účtovala společnost část dlouhodobého hmotného a nehmotného majetku do nákladů v roce jeho pořízení. Celková kumulovaná pořizovací hodnota tohoto dlouhodobého hmotného a nehmotného majetku, který je ještě v používání, je následující:

	Zůstatek k 31. 12.	
	2022	2021
Dlouhodobý hmotný majetek	21 725	19 414
<b>Celkem</b>	<b>21 725</b>	<b>19 414</b>

## 20. Přehled o peněžních tocích (tis. Kč)

Pro účely sestavení přehledu o peněžních tocích jsou peněžní prostředky a peněžní ekvivalenty definovány tak, že zahrnují peníze v pokladně, peníze na cestě, peníze na bankovních účtech a další finanční aktiva, jejichž ocenění může být spolehlivě určeno a která mohou být snadno přeměněna v peněžní prostředky. Zůstatek peněžních prostředků a peněžních ekvivalentů je na konci účetního období následující:

	Zůstatek k 31. 12.	
	2022	2021
Krátkodobý finanční majetek celkem	3 879	5 280
Obchodovatelné cenné papíry	--	--
Peněžní prostředky a peněžní ekvivalenty	3 879	5 280

## 21. Ostatní finanční náklady a výnosy

Ostatní finanční náklady a výnosy jsou tvořeny zejména kurzovými rozdíly z přecenění majetku a závazků a z vypořádání měnových derivátů k obchodování.

## 22. Informace o odměnách statutárním auditorům

Tyto informace budou uvedeny v příloze konsolidované účetní závěrky, ve které je společnost zahrnuta.

## 23. Dopady konfliktu na východě evropy


Vzhledem k nenadálé eskalaci konfliktu na východě Evropy společnost posoudila možné dopady konfliktu do hospodaření společnosti, s následujícím výstupem. Společnost nemá významné nákupy nebo prodeje se společnostmi z Ruska, Běloruska a Ukrajiny. Otevřená expozice vůči společnostem z těchto zemí je k datu účetní závěrky nevýznamná a otevřené pohledávky k 31.12. 2022 byly uhrazeny. Z tohoto důvodu vedení společnosti nepředpokládá přerušení výroby v důsledku okamžitého přerušení dodavatelského řetězce nebo přímého nedostatku vstupů pro výrobu.

Sekundární dopady konfliktu vnímá společnost jako nepredikovatelné s možným pozitivním i negativním dopadem.

## 24. Významné následné události

K datu sestavení účetní závěrky nejsou vedení společnosti známy žádné další významné následné události, které by ovlivnily účetní závěrku k 31. prosinci 2022.

10. května 2023



**Ing. David Kozel**  
předseda představenstva



**Ing. Tomáš Mergl**  
místopředseda představenstva



## Zpráva představenstva

### společnosti Povrly Copper Industries a. s. o vztazích mezi ovládající osobou a osobou ovládanou a mezi ovládanou osobou a osobami ovládanými stejnou ovládající osobou

Za účetní období kalendářního roku 2022 zpracovaná statutárním orgánem společnosti Povrly Copper Industries a.s. podle ustanovení § 82 zákona č.90/2012 Sb., o obchodních společnostech a družstvech.

#### 1. Struktura vztahů

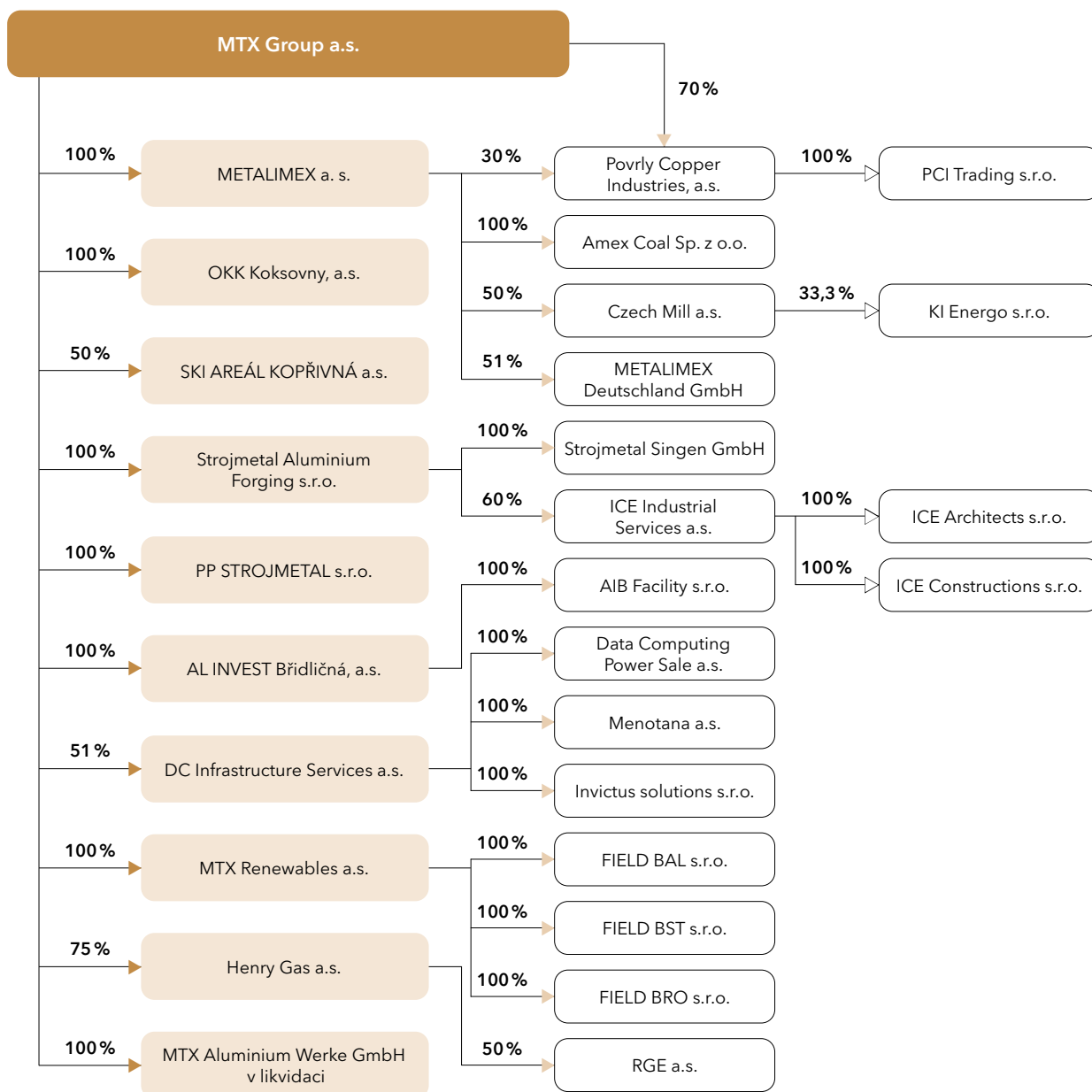
##### 1.1 Ovládaná osoba:

<b>Firma:</b>	Povrly Copper Industries a.s.
<b>IČ:</b>	499 03 039
<b>Založení / Vznik:</b>	1. ledna 1994
<b>Sídlo:</b>	Mírová 63, 403 32 Povrly
<b>Právní forma:</b>	Akciová společnost
<b>Spisová značka:</b>	Oddíl B, vložka 508, Krajský soud v Ústí nad Labem
<b>Účetní období:</b>	1. leden až 31. prosinec 2022
<b>Předmět podnikání:</b>	Kovoobrábění. Výroba a odbyt polotovarů ze slitin na bázi mědi, zejména plechů, pásů, pruhů válcovaných za studena i tepla a kalíšků (polotovar na výrobu nábojů). Podnikání v oblasti nakládání s nebezpečnými odpady, slévárenství, modelářství, obráběčství, silniční motorová doprava, výroba, obchod a služby neuvedené v přílohách 1-3 živnostenského zákona.
<b>Základní kapitál:</b>	Základní kapitál činí 628 549 tis. Kč a je plně splacen.

##### 1.2 Ovládající osoba

Ovládající osobou je společnost MTX Group a.s., se sídlem Štěpánská 621/34, Praha 1, 110 00, Česká republika, jejíž výše hlasovacích práv činí 70 %.

## 1.3 Další osoby ovládané stejnou Ovládající osobou



## 2. Úloha ovládané osoby ve skupině

Ovládaná osoba je primárně výrobní společností vstupující do obchodních vztahů skupiny ovládaných osob jako kupující vstupních surovin pro svou výrobní činnost a následně jako prodávající své finální výrobky.

## 3. Způsob a prostředky ovládání

Společnost MTX Group a.s. se prostřednictvím svých akcionářských práv podílí na řízení společnosti Povrly Copper Industries a.s., zejména výkonem hlasovacích práv na valné hromadě. Pokud jde o rozhodování o každodenních činnostech v podnikání, tak tyto spadají do autonomní oblasti společnosti Povrly Copper Industries a.s., samozřejmě s ohledem na politiku skupiny. Mezi propojenými osobami není uzavřena žádná ovládací či jiná podobná smlouva.

Společnost neučinila v účetním období žádné jednání na popud nebo v zájmu ovládající společnosti ani jí ovládaných osob, které by se týkalo majetku přesahujícího 10 % jejího vlastního kapitálu zjištěného podle poslední účetní závěrky za účetní období.

## 4. Přehled vzájemných plnění mezi propojenými osobami

Firma / jméno poskytovatele	Popis přijatého plnění	Výše přijatého plnění	Popis protiplnění	Výše protiplnění
METALIMEX a. s.	Dodání surovin, materiálu, energií, úroky z prodlení	2 299 092 tis. Kč	úhrada v penězích	2 299 092 tis. Kč
PCI Trading s.r.o.	Dodání materiálu, dopravné	451 tis. Kč	úhrada v penězích	451 tis. Kč
ICE Industrial Services a.s.	Dodání služeb	878 tis. Kč	úhrada v penězích	878 tis. Kč
OKK Koksovny a.s.	Dodání služeb	7 tis. Kč	úhrada v penězích	7 tis. Kč
AL INVEST Břidličná a.s.	Dodání materiálu a služeb	74 tis. Kč	úhrada v penězích	74 tis. Kč
Ski areál Kopřivná a.s.	Dodání služeb	10 tis. Kč	úhrada v penězích	10 tis. Kč

Firma / jméno příjemce	Popis poskytnutého plnění	Výše poskytnutého plnění	Popis protiplnění	Výše protiplnění
METALIMEX a. s.	Dodání výrobků a služeb	1 640 207 tis. Kč	úhrada v penězích	1 640 207 tis. Kč
PCI Trading s.r.o.	Dodání výrobků a služeb	1 169 202 tis. Kč	úhrada v penězích	1 169 202 tis. Kč

## 5. Přehled vzájemných smluv a dodatků mezi propojenými osobami

Protistrana	Název	Datum
METALIMEX a. s.	Kupní smlouva č. 2660.017.2022 (Fe pas plátovaný CuZn10)	10.01.22
METALIMEX a. s.	Kupní smlouva č. 2660.018.2022 (Zinek)	23.02.22
METALIMEX a. s.	Kupní smlouva č. 2660.019.2022 (Cu katody)	23.02.22
METALIMEX a. s.	Kupní smlouva č. 2660.020.2022 (Zinek)	25.03.22
METALIMEX a. s.	Kupní smlouva č. 2660.021.2022 (Cu katody)	25.03.22
METALIMEX a. s.	Kupní smlouva č. 2660.022.2022 (Zinek)	21.04.22
METALIMEX a. s.	Kupní smlouva č. 2660.023.2022 (Cu katody)	21.04.22
METALIMEX a. s.	Dodatek č. 1 ke kupní smlouvě 2660.023.2022	01.06.22
METALIMEX a. s.	Kupní smlouva č. 2660.025.2022 (Zinek)	21.04.22
METALIMEX a. s.	Kupní smlouva č. 2660.026.2022 (Cu katody)	01.06.22
METALIMEX a. s.	Kupní smlouva č. 2660.027.2022 (Zinek)	01.06.22
METALIMEX a. s.	Kupní smlouva č. 260.028.2022 (CuZn30 pas)	01.06.22
METALIMEX a. s.	Kupní smlouva č. 2660.036.2022 (Cu katody)	23.06.22
METALIMEX a. s.	Kupní smlouva č. 2660.037.2022 (Zinek)	23.06.22
METALIMEX a. s.	Kupní smlouva č. 260.038.2022 (CuZn30 pas)	27.06.22
METALIMEX a. s.	Kupní smlouva č. 2660.039.2022 (Cu katody)	22.07.22
METALIMEX a. s.	Kupní smlouva č. 2660.040.2022 (Zinek)	22.07.22
METALIMEX a. s.	Kupní smlouva č. 2660.044.2022 (Cu katody)	29.08.22
METALIMEX a. s.	Kupní smlouva č. 2660.045.2022 (Zinek)	29.08.22
METALIMEX a. s.	Kupní smlouva č. 2660.051.2022 (Cu katody)	30.09.22
METALIMEX a. s.	Kupní smlouva č. 2660.052.2022 (Zinek)	30.09.22
METALIMEX a. s.	Kupní smlouva č. 2660.056.2022 (Cu katody)	30.09.22
METALIMEX a. s.	Kupní smlouva č. 2660.057.2022 (Zinek)	21.10.22
METALIMEX a. s.	Kupní smlouva č. 2660.062.2022 (Cu katody)	24.11.22
METALIMEX a. s.	Kupní smlouva č. 2660.005.2023 (Zinek)	21.12.22
METALIMEX a. s.	Kupní smlouva č. 2660.006.2023 (Cu katody)	21.12.22
METALIMEX a. s.	dodatek č. 2 k rámcové kupní smlouvě o dodávkách surovin ze dne 5. 3. 2018	28.01.22
METALIMEX a. s.	dodatek č. 3 k rámcové kupní smlouvě o dodávkách surovin ze dne 5. 3. 2018	01.06.22
METALIMEX a. s.	dodatek č. 4 k rámcové kupní smlouvě o dodávkách surovin ze dne 5. 3. 2018	07.12.22
METALIMEX a. s.	Dohoda o úhradě pojistného k pojištění odpovědnosti členů orgánů	10.1.22
METALIMEX a. s.	Dohoda o narovnání cenového rozdílu nedodaných nákupních objednávek	31.01.22
METALIMEX a. s.	Smlouva o spolupráci (používání služby Teamio od LMC s.r.o. - inzerce pracovních pozic)	01.03.22
METALIMEX a. s.	Dohoda o náhradě škody MP01/2022	31.03.22
METALIMEX a. s.	Smlouva o výpůjčce osobního automobilu	02.05.22
METALIMEX a. s.	Dohoda o náhradě škody MP02/2022	13.05.22
METALIMEX a. s.	Smlouva o poskytnutí prostoru v magazínu MTX	30.05.22

METALIMEX a. s.	Dodatek č. 11 k Rámcové kupní smlouvě č. 1/2009 ze dne 1. 10. 2019 o dodávkách výrobků	01.06.22
METALIMEX a. s.	Smlouvu o zpřístupnění výpočetní kapacity MTX Cloud platformy a spojených IT služeb a sdílení nákladů na ni	01.07.22
METALIMEX a. s.	Dohoda o náhradě škody MP03/2022	21.09.22
METALIMEX a. s.	dodatek č. 2 k rámcové kupní smlouvě o dodávkách vstupních materiálů - měděných a mosazných odpadů	02.10.22
METALIMEX a. s.	Dohoda o zasílání daňových dokladů prostřednictvím elektronické výměny	13.10.22
METALIMEX a. s.	Dohoda o náhradě škody MP04/2022	02.12.22
METALIMEX a. s.	Kupní smlouva číslo 03/2649/2023 (mosazný odpad rafinační, zinek rafinační, kupující Metalimex)	16.12.22
METALIMEX a. s.	Smlouva o dílo č. 1/2023	21.12.22
OKK Koksovny a.s.	Smlouva o poskytování služeb v oblasti IT - Vzdálené připojení k desktopům	24.11.22
PCI Trading s.r.o.	Dodatek č. 9 k Rámcové kupní smlouvě č.3/2012 ze dne 13. 3. 2013	1. 6. 22
PCI Trading s.r.o.	Dodatek č. 3 k Příkazní smlouvě č.1/2014 ze dne 1. 1. 2014	30. 12. 22

## 6. Posouzení vzniku újmy ovládané osobě a jejího vyrovnání

Společnosti Povrly Copper Industries a.s. nevznikla z výše uvedených poskytnutých plnění, smluv, ostatních jednání, jiných opatření nebo z jiných přijatých nebo poskytnutých plnění v rámci skupiny, v účetním období 2022, žádná újma a ani z nich neplynou žádná rizika.

## 7. Komentář statutárního orgánu k výhodám a nevýhodám opatření, ke vzniku újmy ze smluv nebo opatření a případnému způsobu náhrady této újmy

Dle názoru členů představenstva společnosti nedošlo v roce 2022 k žádnému plnění, které by nebylo realizováno za podmínek v místě a čase obvyklých, a proto nedošlo ke zvýhodnění ani újmě na žádné straně podnikatelského seskupení. Za poskytnutá plnění byla vždy v plném rozsahu poskytnuta protiplnění.

Z uvedeného vyplývá, že nebylo přijímáno žádné opatření řešící náhradu újmy, a to ani na straně společnosti ovládající, ani na straně ovládané. Zprávu o vztazích projednalo představenstvo společnosti.

V souladu s § 83 odst. 1 Zákona o obchodních společnostech a družstvech tuto Zprávu o vztazích přezkoumá dozorčí rada a o přezkoumání zprávy informuje valnou hromadu společnosti.

V Praze, dne 31. března 2023

**Ing. David Kozel**  
předseda představenstva

**Ing. Tomáš Mergl**  
místopředseda představenstva

Povrly Copper Industries a.s.  
Mírová 63  
403 32 Povrly  
Česká republika  
e-mail: info@pci.cz  
Design a produkce: KUKLIK.CZ

[www.pci.cz](http://www.pci.cz)